

वार्षिक प्रतिवेदन Annual Report 2016 - 2017

गोवा एंटीबायोटिक्स और फार्मास्यूटिकल्स लिमिटेड
एचएलएल लाइफकेयर लिमिटेड की समनुषंगी
(भारत सरकार का उद्यम)

Goa Antibiotics & Pharmaceuticals Ltd
(Subsidiary of HLL Lifecare Ltd., A Government of India Enterprise)

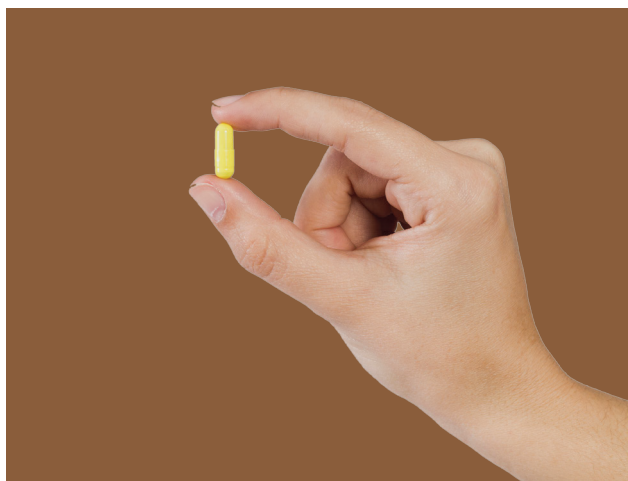
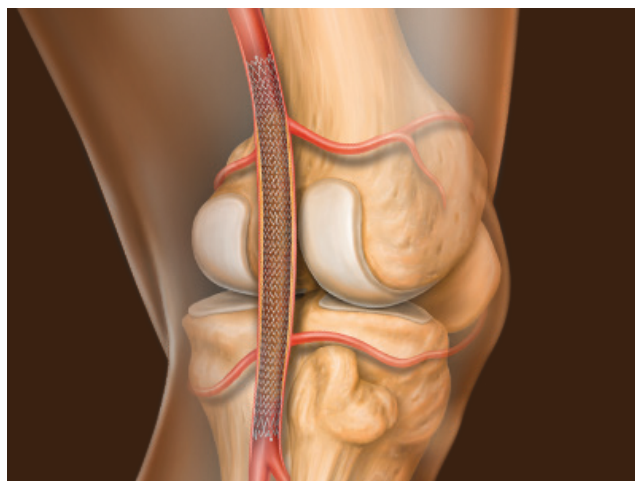




**Ministry of
Health & Family Welfare
Government of India**



AVERAGE DISCOUNT OF
60%
FOR MEDICINES AND
SURGICAL IMPLANTS



A novel initiative of Ministry of
Health and Family Welfare :
Government of India

www.amritcare.co.in



———— Affordable Medicines and Reliable Implants for Treatment ————

विषय - सूची

CONTENTS

निदेशक मंडल	Board of Directors
अध्यक्ष भाषण	Chairman's Speech
शेयरधारकों को सूचना	Notice to Shareholders
निदेशकों की रिपोर्ट	Directors' Report
कॉर्पोरेट अभिशासन पर रिपोर्ट	Report on Corporate Governance
प्रबंधन चर्चा और विश्लेषण	Management Discussion and Analysis
लेखा परीक्षकों की रिपोर्ट	Auditors Report
भारत के नियंत्रक एवं महा लेखापरीक्षक की टिप्पणियाँ	Comments of Comptroller and Auditor General of India
वर्ष 2016 - 17 के लिए तुलन-पत्र तथा लाभ-हानि लेखे के विवरण	Balance Sheet and Statement of Profit & Loss for the year 2016 - 17
लेखे को टिप्पणियाँ	Notes to Accounts




श्री जगत प्रकाश नड्डा
Shri Jagat Prakash Nadda

सम्माननीय स्वास्थ्य एवं परिवार कल्याण संघ कैबिनेट मंत्री
Hon'ble Union Cabinet Minister for Health & Family Welfare



श्रीमती अनुप्रिया पटेल
Smt. Anupriya Patel

सम्माननीय स्वास्थ्य एवं परिवार कल्याण संघ राज्य मंत्री
Hon'ble Union Minister of State for Health & Family Welfare



श्री अश्विनी कुमार चौबे

Shri Ashwini Kumar Choubey

सम्माननीय स्वास्थ्य एवं परिवार कल्याण संघ राज्य मंत्री
Hon'ble Union Minister of State for Health & Family Welfare



सुश्री प्रीति सदन आई ए एस
Ms. Preeti Sudan IAS

सचिव, स्वास्थ्य और परिवार कल्याण मंत्रालय
Secretary, Ministry of Health & Family Welfare

निदेशक मंडल



श्री सुधीर महाजन आई ए एस
Shri. Sudhir Mahajan IAS
निदेशक
Director



डॉ. आर.के. वत्स आई ए एस
Dr. R.K. Vats IAS
अध्यक्ष
Chairman

Board of Directors



श्री एस. वी. वेर्नेकर
Shri S.V. Vernekar
निदेशक
Director



श्री आर. पी. खण्डेलवाल
Shri. R.P. Khandelwal
निदेशक
Director



श्री टी. राजशेखर
Shri. T. Rajasekar
निदेशक
Director



डॉ. प्रदीप नाइक
Dr. Padeep Naik
स्वतंत्र निदेशक
Independent Director

दृष्टिकोण, दौत्य और उद्देश्य

- दृष्टिकोण : स्वस्थ और संतुष्ट जगत का निर्माण करना ।
- दौत्य : वैश्विक पहुँच और गुणवत्ता, लागत एवं वितरण पर प्रतिबद्धता के साथ एक प्रमुख फार्मास्यूटिकल संगठन ।
- उद्देश्य : स्थिति निर्धारण -एलोपैथिक, आयुर्वेदिक और होम्योपैथिक उत्पाद श्रेणी प्रदान कर रही कंपनी ।

VISION, MISSION & OBJECTIVES

- Vision : To create a healthier and happier world.
- Mission : To become a leading pharmaceutical organization with global reach and commitment to quality, cost and delivery.
- Objectives : Positioning- Company offering Allopathic, Ayurvedic and Homoeopathic product range.

सुरक्षा, स्वास्थ्य एवं पर्यावरण नीति

गोवा एंटी बायोटिक्स एण्ड फार्मास्यूटिकल्स लिमिटेड निम्नलिखित सतत वृद्धि के ज़रिए पर्यावरण के संरक्षण करने, व्यावसायिक जोखिमों को दूर करने और कर्मचारियों और संविदाकारों की सुरक्षा सुनिश्चित करने के लिए प्रतिबद्ध है :

- अनवरत आधार पर इसके कार्यकलापों, उत्पादों और सेवाओं के प्रभाव का अनुवीक्षण एवं नियंत्रण करना ।
- उपयुक्त विधिक एवं अन्य अपेक्षाओं का अनुपालन करना ।
- सामाजिक जवाबदेही पर ज़ोर देकर सुरक्षित प्रचालन प्रथाओं को अपनाना ।
- कर्मचारी प्रशिक्षण और उनके ग्रस्तता सुसाध्य बनाना ।
- उत्तम पद्धतियाँ अपनाने द्वारा प्रदूषण कम करना ।
- माल, ऊर्जा संरक्षित रखना और रद्दियों को स्रोत पर कम करना और नवीकरणीय ऊर्जा स्रोतों के प्रयोग बढ़ाना ।
- सुरक्षा, स्वास्थ्य एवं पर्यावरण प्रबंधन प्रणाली की आवधिक समीक्षा ।

SAFETY, HEALTH AND ENVIRONMENT POLICY

GAPL is committed to protect environment, eliminate occupational hazards and ensure safety of employees & subcontractors through sustainable growth:

- Monitoring and control of the impact of its activities, products and service on a continual basis;
- Compliance of applicable legal and other requirements;
- Adopting safe operating practices with an emphasis on social accountability.
- Facilitating employee training and their involvement;
- Pollution mitigation through adoption of best practices;
- Conserving materials, energy and reducing waste at source, and / encouraging usage of renewable energy source;
- Periodic review of safety, health and environment management system.

अध्यक्ष भाषण

सेवा में,

शेयरधारक

गोवा एंटीबायोटिक्स और फार्मास्यूटिकल्स लिमिटेड

मुझे 31 मार्च 2017 को समाप्त वित्तीय वर्ष के लिए वित्तीय विवरण और लेखापरीक्षक की रिपोर्ट के साथ कंपनी के व्यवसाय और प्रचालन पर 36 वीं वार्षिक रिपोर्ट प्रस्तुत करने में खुशी है। यद्यपि समीक्षाधीन वर्ष चुनौतीपूर्ण रहा है, हमने समुत्थान-शक्ति के साथ कार्य करना जारी रखा और उत्साहजनक परिणाम प्रदान किया।

पिछले वर्ष के कुछ उच्च मर्दे:

- आपकी कंपनी को पिछले वर्ष के ₹ 4755.65 लाख के प्रति विद्यमान वित्तीय वर्ष में ₹ 7787.34 लाख का राजस्व प्राप्त हुआ है।
- पिछले वर्ष पर समग्र राजस्व वृद्धि 64 प्रतिशत है।
- पिछले वर्ष के ₹ 268.55 लाख के प्रतिनिवल लाभ ₹ 787.05 लाख है। निवल लाभ 193 प्रतिशत तक बढ़ गया है।
- आपकी कंपनी ने 98.30 प्रतिशत वृद्धि के साथ ₹ 3079.18 लाख से ₹ 6106.04 लाख का विनिर्माण राजस्व में वृद्धि हासिल की है।
- आपकी कंपनी के एलोपैथिक विनिर्माण यूनिट ने चालू वित्तीय वर्ष के दौरान 131.07 लाख ड्रै पाउंडर इंजेक्शन वायल्स, 2138.39 लाख गोलिएँ, 691.81 लाख कैप्स्यूल्स उत्पादित किया है और 5.75 लाख/ लिटर लिक्विड की तैयारी की है।
- पिछले वर्ष पर, क्षमता उपयोग इंजेक्शन अनुभाग में 45.35% से 87.38%, गोली अनुभाग में 72.01% से 89.10%, कैप्स्यूल अनुभाग में 13.09% से 36.41% तक वृद्धि हुई है। तथापि, क्षमता उपयोग तरल मौखिक अनुभाग में 49.29% से 31.97% तक कम हो गया है। यह कमी, ऋण लाइसेंस पार्टियों से कम माँग के कारण है।

संस्थागत व्यापार का विस्तार:

कंपनी ने चालू वर्ष के दौरान संस्थागत व्यापार को अन्य राज्यों तक विस्तार करने की पूरी कोशिश की है। इसके परिणामस्वरूप कंपनी को वित्तीय वर्ष के दौरान कर्नाटक सरकार से ₹ 2100.00 लाख, आन्ध्रा सरकार से ₹ 1651.00 लाख और तेलंगाना सरकार से ₹ .645.00 लाख का व्यापार प्राप्त हुआ है।

डी पी ई के साथ एम ओ यू:

आपकी कंपनी ने वित्तीय वर्ष 2017-18 के लिए सार्वजनिक उद्यम विभाग (डी पी ई), भारत सरकार के साथ समझौता ज्ञापन (एमओयू) प्रस्तुत किया। जी ए पी एल के प्रचालन व्यावसायिक वातावरण को ध्यान में रखते हुए एम ओ यू लक्ष्य विस्तार से तय किया गया और वर्ष 2017-18 के लिए निष्पादन प्रत्याशित किया गया।

कॉर्पोरेट अभिशासन

आप की कंपनी ने अच्छे कॉर्पोरेट अभिशासन के लिए उच्च मानक बनाए रखने के लिए प्रतिबद्ध है और सार्वजनिक उद्यम विभाग द्वारा जारी किये गये दिनांक 14.05.2010 के डी पी ई का.ज्ञा सं.18(8)/ 2005-जी एम में निर्धारित सभी शर्तों के समर्थन करने के लिए पर्याप्त कदम उठाया है।

CHAIRMAN'S SPEECH

To,

The Shareholders

Goa Antibiotics & Pharmaceuticals Ltd.

I have great pleasure in presenting the 36th Annual Report on the business and operations of the company together with the financial statements and Auditor's report for the financial year ended 31st March 2017. Although the year under review has been challenging, we continued to act with resilience and delivered encouraging outcomes.

Some of the highlights of last year are:

- Your company has achieved revenue of ₹ 7,787.34 lakh during the current financial year against ₹ 4,755.65 lakh during the previous year.
- The overall revenue growth is 64% over the previous year.
- The net profit is ₹ 787.05 lakh against ₹ 268.55 lakh of previous year. The net profit is increased by 193%.
- Your company has achieved a growth in manufacturing revenue of ₹ 6,106.04 lakh from ₹ 3,079.18 lakh, with a growth of 98.30%.
- The company's allopathic manufacturing unit produced 131.07 lacs of Dry Powder injection vials, 2138.39 lakh tablets, 691.81 lakh capsules and 5.75 lakh/ltrs liquid preparation during the current financial year.
- The capacity utilization of injection section increased to 87.38% from 45.35%, Tablet section to 89.10% from 72.01% capsule section to 36.41% from 13.09% over the previous year. However, capacity utilization is decreased to 31.97% from 49.29% in liquid oral section. The decrease is due to low demand from Loan Licence parties.

Expansion of institutional business:

The company has made all out efforts to expand the institutional business to other states during the current year. As a result the company has received a business of ₹ 2,100.00 lakh from Government of Karnataka, ₹1,651.00 lakh from Government of Andhra Pradesh and ₹ 645.00 lakh from Government of Telangana during the financial year.

MOU with DPE :

Your Company submitted Memorandum of Understanding (MoU) with Department of Public Enterprises (DPE), Govt. of India for the financial year 2017-18. The MoU targets was broadly fixed taking into account the business environment in which GAPL is operating and performance anticipated for the year 2017-18.

Corporate Governance

Your company is committed to maintain the highest standards for good corporate governance and has taken adequate steps to adhere to all stipulations laid down in DPE OM No. 18(8)/2005-GM dated 14.5.2010 issued by Department of Public Enterprises.

कंपनी ने डी पी ई को तिमाही अनुपालन रिपोर्ट भेजना प्रारंभ किया है। लेखापरीक्षा समिति बैठक, बोर्ड बैठक, नामांकन एवं पारिश्रमिक समिति बैठकों को आयोजित करने के संबंध में दिशानिर्देशों का अनुपालन करने के लिए कंपनी द्वारा आवश्यक कदम उठाये गये हैं।

विनिर्माण सुविधाओं का उन्नयन

आपकी कंपनी ने सीजीएमपी अपेक्षाओं को पूरा करने के लिए उत्पादन विभाग के पुराने मशीनों को और गुणवत्ता नियंत्रण प्रयोगशाला के मॉडलों के साथ बदलने की ओर कदम उठाया है।

कोष के लिए अंशदान:

आपकी कंपनी ने बिक्री कर, उत्पाद शुल्क, सीमा शुल्क, प्रवेशकर, भाड़े आदि पर सेवा कर के माध्यम से केंद्र और राज्य सरकार के कोष को ₹ 580.78 लाख (पिछले वर्ष ₹ 477.05 लाख) की रकम अंशदान दिया है।

औद्योगिक संपर्क

वर्ष के दौरान कंपनी के औद्योगिक संपर्क बहुत सौहार्दपूर्ण और शांतिपूर्ण रहा है।

कृतज्ञता

आपके निदेशक गोवा सरकार को विशेष रूप से खाद्य एवं औषध प्रशासन निदेशालय, स्वास्थ्य सेवा निदेशालय, गोवा मेडिकल कॉलेज एवं ई एस आई सी और आंध्र प्रदेश/ तेलंगाना/ कर्नाटका सरकारों से उनके समर्थन की ओर धन्यवाद देते हैं।

निदेशक, भारत के नियंत्रक एवं महा लेखापरीक्षक, मैसर्स/यु.एन.बेने & कंपनी, सनदी लेखाकार, मडगॉंव, गोवा, सांविधिक लेखापरीक्षकों को उनके सुझाव एवं सहयोग के प्रति आभारी हैं।

निदेशक, कंपनी के बैंकर्स, विशेषतः भारतीय स्टेट बैंक ऑफ इंडिया को उनके समर्थन के प्रति कृतज्ञता अदा करते हैं।

निदेशक, कंपनी के मूल्यवान ग्राहकों और आपूर्तिकारों को कंपनी में उनके समर्थन एवं आत्मविश्वास की ओर धन्यवाद करते हैं और भविष्य में भी यह जारी रखने की आशा करते हैं।

निदेशक, कंपनी के कामगारों, स्टॉफ और अधिकारियों से कंपनी को प्राप्त सच्चा और ईमानदारी पूर्ण सहयोग के प्रति अपनी सराहना व्यक्त करने के लिए इस अवसर का विनियोग करते हैं।

आर पी खण्डेलवाल

अध्यक्ष

The company has started sending quarterly compliance report to DPE. The necessary steps have been taken by the company to comply the guidelines in terms of conducting Audit committee meeting, Board Meeting, Nomination and Remuneration committee meetings.

Upgrading of manufacturing facilities.

Your company have taken steps to replace aged machines at production department and quality control laboratory with models to meet the cGMP requirement.

Contribution to the Exchequer:

Your company has contributed a sum of ₹ 580.78 lakh (previous year ₹ 477.05 lakh) to the exchequer of Central and State Government by way of Sales Tax, Excise duty, Customs duty, Entry Tax, Service Tax on freight etc.

Industrial Relation:

During the year the industrial relations in the company continued to be very cordial and peaceful.

Acknowledgement

Your directors place on record their thanks to Govt. of Goa, particularly Directorate of Food & Drugs Administration, Directorate of Health Services, Goa Medical College & ESIC, and Govt. of Andhra Pradesh/ Telengana/Karnataka for their support.

Directors are grateful to the Comptroller and Auditor General of India, M/s. U. N. Bene & Co, Chartered Accountants, Margao, Goa, the Statutory Auditors, for their suggestions and co-operation.

Directors place on record their thanks to the Company's bankers particularly State Bank of India for their support.

Directors' thanks are due to the company's valued customers and suppliers for their support and confidence in the Company and look forward to the continuation of the same in future.

Directors take this opportunity to place on record their appreciation for the wholehearted and sincere co-operation the Company has received from the workers, staff and officers of the company.

R P Khandelwal
Chairman

सं.जीएपीएल/एजीएम/16-17/

24 अगस्त, 2017

सूचना

एतद्द्वारा सूचना दी जाती है कि निम्नलिखित कार्य निबाहने के लिए गोवा एंटीबायोटिक्स और फार्मास्यूटिकल्स लिमिटेड की 36 वीं वार्षिक सामान्य बैठक कंपनी के पंजीकृत कार्यालय, टुएम, पेर्नेम, गोवा में शुक्रवार, 22 सितंबर 2017 पूर्वाह्न 10.00 बजे को आयोजित की जाएगी।

साधारण व्यापार :

1. 31 मार्च 2017 तक के लेखा परीक्षित तुलन पत्र, और उसी तारीख पर समाप्त वर्ष के लिए कंपनी के लाभ & हानि विवरण और नकद प्रवाह विवरण के साथ निदेशक मंडल और सांविधिक लेखा परीक्षकों की रिपोर्ट प्राप्त करना, विचार करना और अंगीकार करना।
2. निम्नलिखित संकल्प को सामान्य संकल्प के रूप में संशोधन के साथ या संशोधन के बिना विचार करना और योग्य समझा जाय तो पारित करना।

संकल्प किया जाता है कि कंपनी अधिनियम, 2013 की धारा 142 (1) की अपेक्षा के अनुसार वर्ष 2017-18 के लिए भारत के नियंत्रक और महा लेखापरीक्षक द्वारा नियुक्त सांविधिक लेखा परीक्षक मेसर्स यु.एन.बेने & कंपनी सनदी लेखाकार को देय पारिश्रमिक तय करने के लिए निदेशक मंडल को प्राधिकृत किया जाता है।

बोर्ड के आदेशानुसार

कंपनी सचिव

स्थान: गोवा

दिनांक: 24 अगस्त, 2017

No. GAPL/AGM/16-17

24th August, 2017

NOTICE

Notice is hereby given that the 36th Annual General Meeting of Goa Antibiotics & Pharmaceuticals Limited will be held on Friday, the 22nd day of September 2017, at 10.00 a.m., at the Registered Office of the Company at Tuem, Pernem, Goa to transact the following business:

ORDINARY BUSINESS:

1. To receive, consider and adopt the audited Balance Sheet as at 31st March, 2017, Statement of Profit & Loss and Cash Flow Statement of the Company for the year ended on that date together with Reports of the Board of directors and Statutory Auditors thereon.
2. To consider and thought fit, to pass with or without modification, the following resolution as an Ordinary Resolution:

“RESOLVED THAT pursuant to requirement of Section 142(1) of the Companies Act, 2013, the Board of Directors of the company be and are authorized to fix remuneration payable to the Statutory Auditors, M/s. U N Bene & Co, Chartered Accountants appointed by the Comptroller & Auditor General of India for the year 2017-18”

By the Order of the Board

Company Secretary

Place: Goa

Date: 24th August, 2017

टिप्पणियाँ:

1. बैठक में भाग लेने और मतदान करने के लिए हकदार सदस्य को, भाग लेने और चुनाव में खुद के बजाय वोट करने के लिए एक प्रॉक्सी को नियुक्ति करने का अधिकार है और ऐसी प्रॉक्सी कंपनी के सदस्य होने की जरूरत नहीं है। प्रॉक्सियों को, वैध एवं प्रभावी होने की ओर, बैठक प्रारंभ होने के कम से कम 48 घण्टे पहले कंपनी के पंजीकृत कार्यालय में दर्ज करना चाहिए।
2. कंपनी अधिनियम, 2013 की धारा 139(5) के अनुसरण में, सरकारी कंपनी के सांविधिक लेखापरीक्षकों को भारत के नियंत्रक एवं महा लेखापरीक्षक (सी & ए जी) द्वारा नियुक्त या पुनः नियुक्त किए जाते हैं। तदनुसार सी & ए जी ने पत्र संख्या सी ए वी/ सी ओ वाई/गोवा. गोवा एंटीबायोटिक्स (1)/1441 दिनांक 22.08.2017 के द्वारा वर्ष 2017-18 के लिए मेसर्स यु.एन.बेने & कंपनी को सनदी लेखाकार के रूप में नियुक्ति किया है।

कंपनी अधिनियम, 2013 की धारा 142 के अनुसार, सांविधिक लेखापरीक्षकों के पारिश्रमिक कंपनी द्वारा वार्षिक सामान्य बैठक में तय किया जाना है या ऐसे ढंग से वार्षिक सामान्य बैठक में कंपनी निर्धारित कर सकती है।

वित्तीय वर्ष 2017-18 के लिए कंपनी के सांविधिक लेखापरीक्षकों के पारिश्रमिक नियत करने की ओर निदेशक मंडल को प्राधिकृत करने के लिए आवश्यक संकल्प सदस्यों के सक्षम रखा गया है।

सेवा में

सभी शेयरधारक

स्थान : गोवा

दिनांक : 24 अगस्त, 2017

Notes:

1. A Member entitled to attend and vote at the meeting is entitled to appoint a proxy to attend and on a poll to vote instead of himself/herself and such proxy need not be a member of the Company. Proxies, in order to be valid and effective, must be lodged with the registered office of the company not less than 48 hours before the commencement of the meeting.
2. Pursuant to Section 139 (5) of the Companies Act, 2013, the Statutory Auditors of a Government Company are appointed or re-appointed by the Comptroller and Auditor General of India (C&AG). Accordingly, C&AG vide letter No.CA. V/COY/GOA, GOAANTB(1)/1441 dated 22.8.2017, appointed M/s. U N Bene& Co. as the Statutory Auditors for the year 2017-18.

In terms of Section 142 of the Companies Act, 2013 the remuneration of the Statutory Auditors has to be fixed by the Company in the Annual General Meeting or in such manner as the Company in Annual General Meeting may determine.

Necessary resolution has been placed before the Members for authorizing the Board of Directors to fix up the remuneration to the Statutory Auditors of the Company for the financial year 2017-18

To**All Shareholders**

Place: Goa

Date: 24th August 2017

निदेशकों की रिपोर्ट 2016-17

सेवा में,
शेयरधारक
गोवा एंटीबायोटिक्स और फार्मास्यूटिकल्स लिमिटेड
सज्जनो,

निदेशक मंडल को 31 मार्च 2017 को समाप्त वित्तीय वर्ष के लिए कंपनी को वित्तीय विवरण और लेखापरीक्षकों की रिपोर्ट सहित व्यवसाय एवं प्रचालन पर 36 वीं वार्षिक रिपोर्ट प्रस्तुत करने में खुशी है।

1. वर्ष 2016-17 से संबंधित निष्पादन समीक्षा

1.1 वित्तीय हाइलाइट:-

वर्ष 2016-17 के आपकी कंपनी के वित्तीय निष्पादन की हाइलाइट्स नीचे दी जाती हैं।

(₹ लाखों में)		
विवरण	2015-16	2016-17
प्रचालन से राजस्व	4735.14	7766.01
जोड़: अन्य आय	20.51	21.32
कुल राजस्व	4755.65	7787.34
विनिर्माण & अन्य व्यय	4378.28	6626.65
विशेष और असाधारण मदों के पूर्व लाभ	377.36	1160.68
विशेष नदें	39.43	(89.14)
असाधारण मदें	-	-
कर के पूर्व लाभ	337.93	1249.83
कर व्यय	69.38	462.78
निवल लाभ	268.55	787.05

क) 2016 -17 के दौरान प्रचालन से राजस्व पिछले वर्ष की तुलना में 64 % बढ़ गया।

ख) 2016 -17 में, निवल लाभ पूर्व वर्ष की तुलना में 193 % बढ़ गया।

1.2 प्रत्यक्ष निष्पादन

आपकी कंपनी ने समीक्षाधीन वर्ष के दौरान नीचे उल्लिखित जैसे प्रत्यक्ष निष्पादन हासिल किया है। उपयोग क्षमता के प्रतिशतता वार विवरण नीचे जैसे है :

विवरण	क्षमता की यूनिट	संस्थापित क्षमता लाखों में	उपयोग क्षमता (%)	
			2016-17	2015-16
वयल्स	लाख संख्या	150	85.89	45.35
गोलियाँ	लाख संख्या	2400	92.71	72.01
कैप्सूल्स	लाख संख्या	1900	35.24	13.09
सिरप	लाख लिटर	18	32.22	49.29

DIRECTORS' REPORT 2016-17

To,
The Shareholders
Goa Antibiotics & Pharmaceuticals Ltd.

Gentlemen,

The Board of Directors have pleasure in presenting the 36th Annual Report on the business and operations of the company together with the financial statements and Auditor's report for the financial year ended 31st March 2017.

1. PERFORMANCE REVIEW REGARDING 2016-17

1.1 Financial Highlights:-

The highlights of the financial performance of your company during the year 2016-17 are given below.

(₹ in lakhs)

Particulars	2015-16	2016-17
Revenue from Operations	4735.14	7766.01
Add: Other income	20.51	21.32
Total Revenue	4755.65	7787.34
Manufacturing & Other expenses	4378.28	6626.65
Profit before Exceptional & Extraordinary Items	377.36	1160.68
Exceptional Items	39.43	(89.14)
Extraordinary Items	-	-
Profit before tax	337.93	1249.83
Tax Expense	69.38	462.78
Net profit	268.55	787.05

a) Revenue from operations during 2016-17 has grown by 64 % as compared with the previous year.

b) In 2016-17, net profit has grown by 193% as compared with the year before.

1.2 Physical Performance:-

Your company achieved physical performance as mentioned below during the year under review. The percentage wise details of capacity utilisation is as under:

Particulars	Unit of Capacity	Installed capacity in lakhs	Capacity utilization (%)	
			2016-17	2015-16
Vials	Lakh Nos	150	85.89	45.35
Tablets	Lakh Nos	2400	92.71	72.01
Capsules	Lakh Nos	1900	35.24	13.09
Syrups	Lakh Ltrs	18	32.22	49.29

2. शेयर पूँजी

आपकी कंपनी के 31 मार्च 2017 तक की प्राधिकृत शेयर पूँजी और प्रदत्त साम्या शेयर पूँजी क्रमशः ₹25.00 करोड़ और ₹19.02 करोड़ थी।

3. जमा

समीक्षाधीन वर्ष के दौरान, आपकी कंपनी ने कंपनी नियम (जमा की स्वीकृति), 2014 के साथ पठित कंपनी अधिनियम, 2013 द्वारा अध्याय V- जमा की स्वीकृति के प्रावधानों के अर्थ में कोई भी जमा स्वीकार नहीं किया है।

4. ऋण, गैरंटी या निवेश का विवरण

समीक्षाधीन वर्ष के दौरान, आपकी कंपनी ने कंपनी अधिनियम, 2013 की धारा 186 के प्रावधानों के अधीन समाविष्ट कोई भी ऋण या गैरंटी नहीं दिया है। उसी प्रकार वर्ष के दौरान कंपनी ने कोई भी निवेश नहीं किया है।

5. प्रौद्योगिकी उन्नयन और विस्तार

5.1. जेनेरिक दवा के प्रोन्नमन

जेनेरिक दवा

ब्रांडेड दवा के जैसे उसी रासायनिक सम्मिश्रण रखनेवाले जेनेरिक दवा को उनके रासायनिक नाम के अधीन बेचे जाते हैं। एनाल्जेसिक व एंटीपीरेक्टिक के जेनेरिक नाम है पेरसिटामोल, इन दवाओं के अग्रणी ब्रांड है क्रोसिन, कालपॉल आदि। ब्रांडेड दवाओं को उनके ब्रांड रहित जेनेरिक समानकों से अत्यधिक लागत पर बेचे जाते हैं (लगभग 6 गुना), जो उनके चिकित्सकीय मूल्य में उच्च नहीं है। यह एक तथ्य भी है कि वहाँ जेनेरिक और ब्रांडेड दवाओं के लिए कोई अलग मानक नहीं है। दवाएँ और सौंदर्य प्रसाधन अधिनियम के अनुसार सभी दवाओं को विनिर्दिष्ट पैरामीटर पारित करना चाहिए। यु एस ए जैसे विकसित देशों में दवा के पर्चा जेनेरिक नाम पर है।

व्यवसाय अवसर

वर्ष 2020 तक भारतीय जेनेरिक दवा मार्किट ₹20,000 करोड़ अनुमानित है। कई अग्रणी फार्मास्यूटिकल कंपनियों ने उनके जेनेरिक दवा संस्करणों को लॉन्च करना प्रारंभ किया है। विकसित देशों की प्रवृत्तियों द्वारा यह प्रत्याशित किया जाता है कि भारत में बेचे गये दवाओं के 60% 2025 तक जेनेरिक होंगे। वर्तमान में जेनेरिक दवा में लगभग 400 संघटक शामिल है। कैंसर चिकित्सा के लिए जेनेरिक संस्करण अभी तक उपलब्ध नहीं है, जो उच्च कीमतवाले ब्रांडेड संस्करणों के साथ जारी रहेगा।

जीएपीएल कार्यनीति

जीएपीएल जेनेरिक दवा के प्रोन्नमन तीन विशाल प्लेटफॉर्म पर बनाया गया है। निर्धारित मूल्य संरचना में जेनेरिक दवाओं के वितरण में संबंध रखनेवाले स्टॉकिस्ट को उत्पाद वितरित किया जाता है। प्रारंभ करने के लिए गोवा, कर्नाटका, केरल में प्रथम चरण के रूप में स्टॉकिस्टों को नियुक्त किया जाएगा।

गोवा में जीएपीएल के रीटेल दवा दुकानों और दक्षिण राज्यों में नियुक्त चैनल साझेदारों के माध्यम से प्रथम चरण में जेनेरिक दवाओं के प्रोन्नमन पर फोकस किया जाएगा। आगामी वर्षों में सूखा पाउडर इंजेक्टेबल जैसे उच्च मूल्यवाले उत्पाद जोड़ा जाएगा। भारत सरकार की जन औषधी योजनाओं को जेनेरिक दवाओं की पूर्ति, एचएलएल द्वारा परिचालित एम्स में मुफ्त जेनेरिक दवा दुकान, अमृत दुकानों को भी पूर्ति अन्वेषण किया जाएगा।

5.2 जीएपीएल मेडी केंद्रों से खरीदी पर बड़ा योजना का प्रारंभ

समीक्षाधीन वर्ष के दौरान आपकी कंपनी ने जीएपीएल मेडी केंद्रों में ग्राहकों को आकर्षित कराने और इन केंद्रों में बिक्री बढ़ाने की दृष्टि से विविध बड़ा योजनाएं प्रारंभ की।

2. SHARE CAPITAL

The authorized share capital and paid up equity share capital of your Company as on 31st March, 2017 was ₹ 25.00 Cr and ₹ 19.02 Cr. respectively .

3. DEPOSITS

During the year under review, your Company did not accept any deposits within the meaning of provisions of Chapter V—Acceptance of Deposits by Companies of the Companies Act, 2013 read with the Companies (Acceptance of Deposits) Rules, 2014.

4. PARTICULARS OF LOANS, GUARANTEES OR INVESTMENTS

During the year under review, your Company has not given any loans or guarantees covered under the provisions of Section 186 of the Companies Act, 2013. Similarly, the Company did not make any investment during the year.

5. RETAIL OUTLETS

5.1 Promotion of Generic Drugs

Generic Drugs

Generic drugs are those having the same chemical composition as branded drugs and are sold under their chemical name. Paracetamol, an analgesic cum antipyretic, is the generic name; Crocin, Calpol etc are the leading brands of these drugs. The branded medicines which are sold at much higher cost (nearly six times) than their unbranded generic equivalence are in no way higher in therapeutic values. It is also a fact that there are no separate standards for generic and branded drugs. As per the drugs and cosmetics act, every drug has to pass specified parameters. In developed countries like U.S.A most of the prescriptions are in generic names.

Business Opportunity

Indian Generic drugs market is estimated to touch ₹ 20,000 Cr by 2020. Many of the leading pharmaceutical companies has started launching their generic drug versions. Going by the trend in developed countries, it is anticipated that 60% of the drugs sold in India will be Generics, by 2025. At present, Generic drugs cover nearly 400 compositions. Generic versions are not yet available for the treatment of Cancer, which continue to be with high priced branded versions.

GAPL Strategy

Promotion of GAPL generic medicines is designed on three broad platforms. Products will be supplied to stockiest who are dealing in generic medicines distribution, at the determined price structure. To commence with, stockiest will be appointed in Goa, Karnataka, Kerala in the first phase.

GAPL will be focusing to promote generic drugs in the first phasethrough the retail medicine outlets of GAPL in Goa and channel partners appointed in southern states. In the subsequent years, high value products like Dry Powder Injectable will be added in the product range. Business opportunities for Supply of Generic medicines to Jan Aushadhi schemes of Government of India, supply to free Generic Medicine Outlet in AIIMS, Amrit outlets operated by HLL will also be explored.

5.2 Introduction of Discount scheme on purchases from GAPL Medicentres

During the year under review your Company has introduced various Discount Schemes with a view to attract customers to GAPL Medicentres and to increase the sales volume in these centres.

आम जनता के लिए योजना

जीएपीएल आम जनता को निम्नलिखित बट्टा योजनाएं प्रदान करता है।

क्रय राशि (₹)	बट्टा
1000 से 2000	5%
2000 से 5000	5%
5000 और ऊपर	7%

वरिष्ठ नागरिकों के लिए योजना

वरिष्ठ नागरिकों को उनके चिकित्सा अपेक्षाओं के लिए काफी रकम खर्च की जानी है। उनके मासिक चिकित्सा अपेक्षा उच्च होने से वे बट्टा प्रदान करनेवाले फार्मसियों की तलाश करते हैं। उनके इस आवश्यकताओं की एहसास करते हुए आप की कंपनी ₹ 500 से अधिक की एक खरीदी के लिए सभी दवा पर्चे और ओटीसी दवाओं पर 5% बट्टा प्रदान करती है। यह योजना केवल सार्वजनिक स्थानों में स्थित मेडी केंद्रों में और भविष्य में सार्वजनिक स्थानों में आ रहे मेडी केंद्रों से उपलब्ध है।

5.3 मेडी केंद्र व्यवसाय का विस्तार

वहाँ गोवा राज्य के आरपार सरकार अस्पतालों में वर्तमान में पाँच मेडी केंद्र दुकानें हैं। जीएपीएल मार्च 2018 तक इस प्रभाग को तीन फार्मा रीटेल दुकानों की सक्षम कडी में विस्तार करने की योजना है।

जीएपीएल इस व्यवसाय को विस्तार करके तीन प्रमुख सार्वजनिक स्वास्थ्य केंद्रों और शहर परिसरों में वित्त वर्ष 2017-18 में स्थापित करने की योजना है।

सरकारी अस्पतालों में इसके दुकानों में मेडी केंद्रों ने ₹ 3,93,311 मरीजों की सेवा की है। इसमें ₹ 86,578 मरीजों को रात के दौरान सेवा की। हम ने गोवा सरकार को ₹ 616.67 लाख कीमत के दवा एवं सर्जिकल मदों की पूर्ति कर पायी और गोवा सरकार इन खरीदियों में ₹ 36.73 लाख के बचत बना पायी।

गोवा की जनता के लिए 24x7 फार्मसी अनिवार्य अपेक्षा है। जीएपीएल मेडी केंद्र वर्ष भर में खोले गये 24x7 कुछ फार्मसियों में एक है। गोवा राज्य स्वास्थ्य मंत्रालय ने हमारे 24x7 सेवा की प्रशंसा की है, जो रोज़ हज़ारों लोगों की सहायता करती है।

आगामी वर्षों में जीएपीएल मेडी केंद्रों को अभिमुख करनेवाले महत्वपूर्ण मुद्दे नीचे सूचीबद्ध जैसे हैं:

- सार्वजनिक स्वास्थ्य विभाग, गोवा सरकार ने जीएपीएल को जिलाओं/ शहरी अस्पतालों में फार्मसी चलाने के लिए जीएपीएल को परिसर के आबंटन के पूर्व निविदा आमंत्रित करने का और उच्च बोलीधारक को उसे प्रदान करने का निर्देश जारी किया है। यदि यह कार्यान्वित किया जाता है तो हमारी आपातकालीन खरीदियाँ वित्त वर्ष 2017-18 के प्रभाव से वापस लिया जाएगा, उसके द्वारा हमारे क्रेडिट बिक्री बंद हो जाएगा। मेडी केंद्रों की राजस्व योजना में यह प्रमुख चिंता है।
- सरकार गोवा मेडिकल कॉलेज कैम्पस में नई फार्मसियों को अनुमति देने की योजना भी है, जो जीएपीएल मेडी केंद्र को भारी प्रतिस्पर्धा बनाएगा।

5.4 तीन वर्ष की विस्तार योजना

विज़न 2020 योजना के हिस्से के रूप में एचएलएल लाइफ़केयर लिमिटेड के फार्मास्यूटिकल व्यवसाय ग्रुप के लिए जीएपीएल तीन वर्ष की व्यवसाय योजना विकसित करेंगे।

6. समझौता ज्ञापन का मूल्यांकन

आपकी कंपनी सार्वजनिक उद्यम विभाग (डीपीई), भारत सरकार के साथ वित्तीय वर्ष 2017-18 के लिए समझौता ज्ञापन (एम ओ यु) प्रस्तुत किया गया था। जीएपीएल में संचालन कर रहे व्यापार वातावरण और वर्ष 2017-18 के लिए प्रत्याशित निष्पादन को ध्यान में रखकर समझौता ज्ञापन लक्ष्य मोटे तौर पर तय किया गया था।

Scheme for General Public:

GAPL offers the following discount scheme to the general public.

Purchase amount (₹)	Discount
1000 to 2000	5 %
2000 to 5000	5 %
5000 and above	7%

Scheme for Senior citizens:

The senior citizen has to spend a considerable amount on their medical requirements. As their monthly medical requirement is high, they seek for pharmacies offering discounts. Realizing this need, your Company offers a discount of 5% on all the prescriptions and OTC medicines for a purchase of more than ₹ 500/-. This scheme is available only at Medicentres situated in the public places and also from the Medicentres which are coming up in the public places in future.

5.3 Expansion of Medicentre Business

There are currently five Medicentre outlets throughout the state of Goa in Government hospital. GAPL plans to expand this division to an efficient chain of three Pharma retail outlets by March 2018.

GAPL plans to expand this business by establishing the centers at 3 major public health centers and at a city premises during the financial year 2017-18.

At its outlets in the Government hospitals, Medicentre has served 3,93 311 patients. Among this 86,578 patients were served during night. We were able to supply medicines and surgical items worth ₹ 616.67 lacs to the Government hospitals and Goa Government could make a savings of ₹ 36.73 lacs on these purchases.

24 x 7 Pharmacy is an essential requirement for the people of Goa. GAPL Medicentre is one of the few pharmacies that are open 24 x 7 throughout the year. The Goa state health Ministry has appreciated our 24x 7 service which is helping thousands of people every day.

The major issues that the GAPL Medicentre has to face in the coming years are as listed below:

- The Public Health Department, Govt. of Goa, has issued directives to invite tender before allotment of premises to GAPL for running pharmacy at District/Urban Hospitals and allot the same to the highest Bidder. If this is implemented our emergency purchases shall be withdrawn with effect from financial year 2017-18, thereby our credit sales shall be discontinued. This is the major concern in revenue plan of Medicentres.
- The Government is also planning to allow new pharmacies at the Goa Medical College Campus which will pose huge competition to GAPL Medicentre.

5.4 Three year Expansion Plan

As a part of Vision 2020 Plan for Pharmaceutical Business Group of HLL Lifecare Limited, GAPL will develop a three year Business Plan.

6. MoU EVALUATION

Your Company submitted Memorandum of Understanding (MoU) with Department of Public Enterprises (DPE), Govt. of India for the financial year 2017-18. The MoU targets was broadly fixed taking into account the business environment in which GAPL is operating and performance anticipated for the year 2017-18.

7. कंपनी के निष्पादन की तुलना में एम ओ यू लक्ष्य

वित्तीय वर्ष 2016-17 के लिए कंपनी के निष्पादन की तुलना में एम ओ यू लक्ष्य के विवरण **अनुबंध-I** के रूप में संलग्न किये जाते हैं, जो इस रिपोर्ट का भाग बनता है।

8. सचिवालयीन मानकें

समीक्षाधीन वित्तीय वर्ष के दौरान, आपकी कंपनी ने बोर्ड बैठकों के प्रबंध करनेवाले सचिवालयीन मानक 1 (एसएस-1) और कंपनी के सदस्यों की बैठकों के आयोजन और संचालन करने के लिए सिद्धांतों का एक सेट निर्धारित करने वाले सचिवालयीन मानक 2 (एसएस 2) दोनों के अनुपालन किया है। ये सचिवालयीन मानकें इंस्टिट्यूट ऑफ कंपनी सेक्रेटरीस ऑफ इंडिया (आई सी एस आई) द्वारा जारी किए गए हैं।

9. कंपनी के लाभकारी कारोबार हैसियत को प्रभाव डाल रहे नियामकों या अदालतों या अधिकरणों द्वारा पास किए गए महत्वपूर्ण एवं मूर्त आदेश।

कंपनी और उसके भविष्य प्रचालनों के लाभकारी कारोबार हैसियत को प्रभाव डाल रहे नियामकों या अदालतों या अधिकरणों द्वारा पास किए गए कोई भी महत्वपूर्ण एवं मूर्त आदेश नहीं हैं।

10. वित्तीय स्थिति को प्रभाव डाल रहे, यदि कोई, महत्वपूर्ण परिवर्तन एवं प्रतिबद्धता।

इस वित्तीय विवरण से संबंधित और इस रिपोर्ट की तारीख को वित्तीय वर्ष के अंत में कंपनी की वित्तीय स्थिति को प्रभाव डाल रहे कोई भी महत्वपूर्ण परिवर्तन एवं प्रतिबद्धताएँ नहीं हैं।

11. राजकोष के लिए अंशदान

आपकी कंपनी ने बिक्री कर, उत्पाद शुल्क, सीमा शुल्क, प्रवेश कर, भाड़ा पर सेवा कर आदि के रूप में केंद्र और राज्य सरकार के राजकोष में ₹580.78 लाख रकम (पिछले वर्ष ₹477.05 लाख) का अंशदान किया है।

12. बैंक उधार

वर्ष के दौरान, आपकी कंपनी ने मैसेर्स भारतीय स्टेट बैंक, वाणिज्यिक शाखा, तिरुवनंतपुरम मौजूदा ₹500 लाख से ₹800 लाख तक पूँजी कार्य के लिए नकद ऋण सुविधा का लाभ बढ़ाया है।

13. औद्योगिक संपर्क

समीक्षाधीन वर्ष के दौरान कंपनी के औद्योगिक संपर्क बहुत सौहार्दपूर्ण और शांतिपूर्ण रहा है।

14. मानव संसाधन

कंपनी को सभी क्षेत्रों में अपने कर्मचारियों द्वारा दिखाए प्रतिबद्धता, सक्षमता और समर्पण में गर्व होती है। कंपनी बेहतर प्रशिक्षण और संगठनात्मक विकास के जरिए उत्तम प्रतिभा को उत्तमतर बनाए रखने के लिए प्रतिबद्ध है। 29 अधिकारियों और कामगार सहित 162 गैर अधिकारियों को शामिल करके 31.03.2017 तक की कंपनी की कुल जनशक्ति 191 है। इसके अलावा टी & डी में 17 और एफ टी सी में 23 संख्या जनशक्ति है।

15. संबंधित पक्षकारों के साथ बनाए ठेके या व्यवस्थाओं का विवरण

वित्तीय वर्ष के दौरान प्रविष्टित किए गए सभी संबंधित पक्षकार लेन-देन स्वतंत्र आधार पर और कारोबार के मामूली अनुक्रम में थे।

वित्तीय वर्ष 2016-17 के दौरान संबंधित पार्टियों के साथ आर्थिक रूप से कोई भी महत्वपूर्ण लेन-देन नहीं थे जो कंपनी के हित के साथ संबंध में थे। कंपनी द्वारा प्रविष्टित सभी संबंधित लेन-देन, कारोबार के मामूली अनुक्रम में और स्वतंत्र आधार पर थे, कंपनी अधिनियम, 2013 की धारा 188(1) के अनुसार संबंधित पक्षकारों के साथ किये संविदाओं/ करारों/ लेन-देनों के विवरण निर्धारित प्रपत्र ए ओ सी-2 में रिपोर्ट के **अनुबंध II** के रूप में संलग्न किया जाता है।

16. आंतरिक नियंत्रण प्रणाली और उपयुक्तता

अपनी कंपनी को अपने व्यवसाय, आकार, पैमान और प्रचालन के तौर - तरीकों की प्रकृति को अनुरूप करने के लिए प्रभावी आंतरिक नियंत्रण और जोखिम शमन प्रणाली है। निदेशक मंडल की लेखा परीक्षा समिति आंतरिक नियंत्रण प्रणाली की पर्याप्तता और प्रभावशीलता की समीक्षा करती है और उसको मज़बूत करने के लिए सुधारक की सुझाव देती है।

7 PERFORMANCE OF THE COMPANY vis-a-vis MoU TARGETS

A statement showing performance of the Company vis-a-vis MoU target for the financial year 2016-17 is enclosed on **Annexure I**, which forms part of this report.

8 SECRETARIAL STANDARDS

During the financial year under review, your company has complied with both Secretarial Standard 1 (SS-1) that governs Board meetings and Secretarial Standard 2 (SS2) that prescribes a set of principles for convening and conducting meetings of the Members of the company. These Secretarial Standards have been issued by the Institute of Company Secretaries of India (ICSI).

9 SIGNIFICANT AND MATERIAL ORDERS PASSED BY THE REGULATORS OR COURTS OR TRIBUNALS IMPACTING THE GOING CONCERN STATUS OF THE COMPANY

There are no significant and material orders passed by the Regulators or Courts or Tribunals which would impact the going concern status of the Company and its future operations.

10 MATERIAL CHANGES AND COMMITMENT, IF ANY, AFFECTING THE FINANCIAL POSITION

No material changes and commitments affecting the financial position of the Company occurred between the end of the financial year to which this financial statements relate and on the date of this report.

11 CONTRIBUTION TO THE EXCHEQUER

Your company has contributed a sum of ₹ 580.78lacs (previous year ₹477.05lacs) to the exchequer of Central and State Government by way of Sales Tax, Excise duty, Customs duty, Entry Tax, Service Tax on freight etc.

12 BANK BORROWING

During the year, your company enhanced Cash Credit facility for working capital purpose from M/s.State Bank of India, Commercial Br., Thiruvananthapuram from existing ₹ 500 lacs to ₹ 800 lacs.

13 INDUSTRIAL RELATIONS

During the year under review, industrial relations in the Company continued to be very cordial and peaceful.

14 HUMAN RESOURCES

The Company takes pride in the commitment, competence and dedication shown by its employees in all areas. The Company is committed to nurturing, enhancing and retaining top talent through superior Learning & Organizational Development. The total manpower of the Company as on 31.03.2017 is 191 numbers, consisting of 29 Officers and 162 Non-officers including workmen. Besides 17 numbers of manpower on T&D and 23 on FTC.

15 PARTICULARS OF CONTRACTS OR ARRANGEMENTS MADE WITH RELATED PARTIES

All the Related Party Transactions that were entered into during the financial year were on arm's length basis and were in the ordinary course of business.

There were no materially significant transactions with Related Parties during the financial year 2016-17 which were in conflict with the interest of the Company. All related party transactions entered into by the Company were in the ordinary course of business and were on an arm's length basis. Particulars of contracts/arrangement/transaction made with related parties pursuant to section 188 (1) of the Companies Act, 2013 in the prescribed Form AOC-2 is appended as **Annexure II** of the report.

16 INTERNAL CONTROL SYSTEMS AND ADEQUACY

Your Company has an effective internal control and risk mitigation system to, commensurate with the nature of its business, size, scale and modalities of operations. The Audit Committee of the Board of Directors reviews the adequacy and effectiveness of the internal control systems and suggests improvements to strengthen the same.

17. कंपनी अधिनियम, 2013 की धारा 178(3) के अनुसार निदेशकों की नियुक्ति और पारिश्रमिक पर नीति

कंपनी की मौजूदा नीति, बोर्ड में पूर्णकालिक और स्वतंत्र निदेशकों के उचित मिलावट के लिए है जो निष्पक्ष निर्णय लेने और पेशेवर तरीके से अपने कार्यों के संचालन करने के लिए सक्षम बनाती है।

बोर्ड ने कंपनी अधिनियम 2013 की धारा 178(3) के अधीन प्रदान किए अन्य मामलों सहित निदेशकों, मुख्य प्रबंधकीय कार्मिकों और अन्य कर्मचारियों के लिए योग्यता, सकारात्मक गुण, निदेशकों की स्वतंत्रता के निर्धारण करने के लिए मानदंड निर्धारित करने के लिए पारिश्रमिक की नीति अपनायी है।

18. कार्यस्थल पर लैंगिक उत्पीड़न (रोकथाम, निषेध और निवारण) अधिनियम, 2013 के अधीन प्रकटीकरण

कंपनी में कार्यस्थल पर लैंगिक उत्पीड़न (रोकथाम, निषेध और निवारण) अधिनियम, 2013 की अपेक्षाओं के अनुसार उत्पीड़न विरोधी नीति है। सभी कर्मचारी नीति के अंतर्गत समाविष्ट हैं। वित्तीय वर्ष 2016-17 के दौरान किसी भी कर्मचारी से कोई भी शिकायत नहीं प्राप्त हुई थी।

19. स्वतंत्र निदेशकों द्वारा घोषणा

कंपनी को कंपनी अधिनियम 2013 की धारा 149(7) के अधीन प्रत्येक स्वतंत्र निदेशक से आवश्यक घोषणा प्राप्त हुई है और वे कंपनी अधिनियम 2013 की धारा 149(6) में निर्धारित स्वतंत्रता का मानदंड पूरा करते हैं।

20. बोर्ड की समितियाँ

अब बोर्ड ने तीन समितियाँ; लेखापरीक्षा समिति, नामांकन एवं पारिश्रमिक समिति और कॉर्पोरेट सामाजिक जिम्मेदारी समिति गठित की हैं। बोर्ड ने समितियों की बनावट और उनके अनुपालन के संबंध में कंपनी अधिनियम, 2013 के उपयुक्त प्रावधानों का अनुपालन किया है।

21. जोखिम प्रबंधन नीति

आज के चुनौतीपूर्ण और प्रतिस्पर्धात्मक वातावरण में, जोखिम प्रबंधन व्यवसाय का एक महत्वपूर्ण हिस्सा है। जोखिम प्रबंधन हमेशा कंपनी के व्यवसाय प्रथाओं का अभिन्न अंग है। आपकी कंपनी ने एक मज़बूत जोखिम प्रबंधन नीति को अपनायी है। इस नीति का उद्देश्य सबसे अधिक संगत जोखिम से निपटने की प्रक्रिया सजाना, विद्यमान प्रबंधन के प्रथाओं, ज्ञान एवं संरचनाओं के निर्माण करना है। नीति के आधार पर, कंपनी एक जोखिम प्रबंधन प्रक्रिया का विकास करेगी, जिस में समाविष्ट हैं:

- i) संदर्भ की स्थापना।
- ii) जोखिम की पहचान एवं प्राथमिकता देना।
- iii) जोखिम शमन योजना का विकास
- iv) जोखिम के रिपोर्टिंग एवं मॉनिटरिंग

22. विसिल ब्लोवर नीति

कंपनी ने अनैतिक व्यवहार, वास्तविक या संदिग्ध धोखाधड़ी या आचरण या नैतिकता नीति पर कंपनी के सामान्य दिशा निर्देशों के उल्लंघन रिपोर्ट करने का मेकानिज्म लगाया है। कर्मचारी उल्लंघन रिपोर्ट करने के लिए स्वतंत्र हैं। कर्मचारियों से प्राप्त रिपोर्ट लेखापरीक्षा समिति द्वारा समीक्षा की जाएगी। यह पुष्टि की जाती है कि कंपनी के किसी भी कार्मिक ने लेखापरीक्षा समिति के अध्यक्ष की पहुँच को इनकार नहीं किया है और वर्ष के दौरान कोई भी शिकायत प्राप्त नहीं हुई है।

23. कॉर्पोरेट सामाजिक जिम्मेदारी

समीक्षाधीन वर्ष के दौरान आपकी कंपनी ने निवल लाभ के रूप में ₹ 7.87 करोड़ प्राप्त कर लिया है। तदनुसार, कॉर्पोरेट सामाजिक जिम्मेदारी से संबंधित प्रावधान आपकी कंपनी के लिए लागू हो जाता है। कंपनी नियम, 2014 के साथ पठित (कॉर्पोरेट सामाजिक जिम्मेदारी नीति) के साथ कंपनी अधिनियम, 2013 की धारा 135 के अनुसार, हर कंपनी सीएसआर गतिविधियों की ओर तत्कालिक पूर्ववर्ती तीन वित्तीय वर्ष के दौरान बनाए गए कंपनी के औसत निवल लाभ के कम से कम दो प्रतिशत खर्च करेगी। आपकी कंपनी ने सीएसआर समिति का गठन किया है।

आपकी कंपनी वित्तीय वर्ष 2017-18 में सीएसआर गतिविधियों से संबंधित अनुपालन भी सुनिश्चित करेगी।

17. POLICY ON DIRECTORS APPOINTMENT AND REMUNERATION AS PER SECTION 178(3) OF THE COMPANIES ACT, 2013

The current policy of the Company is to have an appropriate mix of Wholetime and Independent Directors on the Board that enables to take unbiased decisions and conduct its affairs in a professional manner.

The Board has adopted the Policy of remuneration for Directors, Key Managerial Personnel and other employees including the criteria for determining qualifications, positive attributes, independence of Directors and other matters provided under Section 178(3) of the Companies Act 2013.

18 DISCLOSURE UNDER SEXUAL HARASSMENT AT WORKPLACE (PREVENTION, PROHIBITION AND REDRESSAL) ACT, 2013

The Company has in place of Anti-harassment Policy in line with the requirements of the Sexual Harassment of Women at Workplace (Prevention, Prohibition and Redressal) Act, 2013. All the employees are covered under the Policy. There was no complaint received from any employee during the Financial Year 2016-17.

19 DECLARATION BY INDEPENDENT DIRECTORS

The Company has received necessary declarations from each Independent Directors under Section 149(7) of the Companies Act 2013 that they meet the criteria of Independence laid down in Section 149(6) of the Companies Act 2013.

20 COMMITTEES OF THE BOARD

Presently the Board has constituted three committees; the Audit Committee, Nomination & Remuneration committee and Corporate Social Responsibility Committee. The Board has complied with the applicable provisions of the Companies Act, 2013 regarding the composition of the committees and their compliances.

21 RISK MANAGEMENT POLICY

In today's challenging and competitive Environment, Risk Management is a very important part of business. Risk Management has always been an integral part of business practices of the Company. Your Company has adopted a robust Risk Management Policy. The Policy aims at formalising a process to deal with the most relevant risks, building on existing management practices, knowledge and structures. Based on the policy, the Company will develop a Risk Management process covering:

- i) Setting the context
- ii) Identifying and prioritizing the risk
- iii) Developing Risk Mitigation Plan
- iv) Risk reporting and monitoring

22 WHISTLE BLOWER POLICY

The Company has adopted a mechanism of reporting unethical behaviour, actual or suspected fraud or violation of the company's general guidelines on conduct or ethics policy. The employees are free to report the violations. The reports received from the employees will be reviewed by the Audit Committee. It is affirmed that no personnel of the Company has been denied access to the Chairman of the Audit Committee and that no complaints were received during the year.

23 CORPORATE SOCIAL RESPONSIBILITY

During the year under review your Company has achieved ₹ 7.87 Cr. as Net profit. Accordingly, the provisions relating to Corporate Social Responsibility become applicable to your Company. As per Section 135 of the Companies Act, 2013 read with the Companies (Corporate Social Responsibility Policy) Rules 2014 every Company shall spend at least two per cent of the average net profit of the Company made during three immediately preceding financial years towards CSR activities. Your Company has constituted CSR committee. Your Company will also ensure the compliance regarding CSR activities in the financial year 2017-18.

24. कोर्पोरेट अभिशासन

आपकी कंपनी अच्छे कोर्पोरेट अभिशासन प्रथाओं के उच्चतम मानकें बनाए रखने को प्रतिबद्ध है। कोर्पोरेट अभिशासन की सर्वोत्तम प्रथाएं प्रसन्न ग्राहकों, संतुष्ट आपूर्तिकारों, इच्छुक एवं प्रसन्न निवेशकों और लेनदारों, प्रगतिशील, एकीकृत और उत्थान समुदाय, प्रेरित कर्मचारियों, आशवासित सरकार और समृद्ध सामाज्य को सुनिश्चित करेगा। कोर्पोरेट अभिशासन के शर्तों का पर्याप्त पुष्टि करते हुए प्रैक्टिसिंग कंपनी सचिव द्वारा जारी किए गए अनुपालन प्रमाण-पत्र **अनुबंध-III** के रूप में संलग्न है।

25. ऊर्ज संरक्षण, प्रौद्योगिकी आमेहन और विदेशी विनिमय अर्जन और अदायगी

कंपनी (लेखा) नियम, 2014 के साथ पठित कंपनी अधिनियम, 2013 की धारा 134(3) (एम) के अधीन अपेक्षित सूचना **अनुबंध -IV** में दी जाती है और इस रिपोर्ट का हिस्सा बनती है।

26. वार्षिक विवरणी का उद्घरण

कंपनी अधिनियम (लेखा) नियम, 2014 के नियम 8 और कंपनी (प्रबंधन एवं प्रशासन) नियम, 2014 के नियम 12 के साथ पठित कंपनी अधिनियम, 2013 की धारा 92(3) के अनुसार फार्म सं. एम जी टी -9 में वार्षिक विवरणी के उद्घरण **अनुबंध V** के रूप में इस रिपोर्ट संलग्न किया जाता है और इस रिपोर्ट का अभिन्न भाग बनता है।

27. कर्मचारियों के विवरण

कंपनी (प्रबंधकीय कार्मिक की नियुक्ति और पारिश्रमिक) नियम, 2014 के अधीन विनिर्दिष्ट सीमा से अधिक पारिश्रमिक लेनेवाले कर्मचारियों के विवरण के संबंध में सूचना समीक्षाधीन वर्ष के दौरान निर्धारित सीमा से अधिक पारिश्रमिक आहरण करनेवाले कंपनी के कोई भी कर्मचारी न होने के कारण लागू नहीं है।

28. सांविधिक लेखापरीक्षक

मैसर्स यू.एन.बेने & कं. सनदी लेखाकार, मडगाँव, गोवा (फर्म पंजीकरण सं. डब्लियु आर 0652) वित्तीय वर्ष 2016-17 के लिए भारत के नियंत्रक एवं महा लेखा परीक्षक द्वारा नियुक्त सांविधिक लेखापरीक्षक था। कंपनी लेखापरीक्षक की रिपोर्ट में बनाए अवलोकन/प्रतिबंध उस पर पठित संगत टिप्पणियाँ आत्म व्याख्यात्मक है और अतः कंपनी अधिनियम, 2013 की धारा 134 के अधीन अगली कोई टिप्पणी माँगती नहीं है।

29. लागत लेखापरीक्षा

कंपनी अधिनियम, 2013 की धारा 148 के अनुसार लागत लेखा रिकॉर्ड के अनुरक्षण, तत्काल पूर्ववर्ती वित्तीय वर्ष के दौरान कंपनी के सभी उत्पादों और सेवाओं से उसके समग्र वार्षिक व्यापारावर्त की प्रारंभिक सीमा के रूप में वर्ष 2016-17 के लिए कंपनी को लागू नहीं है और व्यक्तिगत उत्पाद (ओं) या सेवा(ओं) के कुल व्यापारावर्त, केंद्र सरकार द्वारा 30 जून 2014 को जारी किए गए कंपनी (लागत रिकॉर्ड और लेखापरीक्षा) नियम, 2014 और 31 दिसंबर 2014 को जारी किए गए कंपनी (लागत रिकॉर्ड और लेखापरीक्षा) संशोधन नियम, 2014 में उल्लिखित प्रारंभिक सीमा से अधिक नहीं है।

कंपनी ने कार्य प्रगति में और तैयार मालों के उत्पादों की लागत अभिनिश्चित करने के लिए कंपनियों के विशेष श्रेणियों के अनुसार आवश्यक लागत रिकॉर्ड बनाया रखा है जो फॉर्म सीआरए-1 के अनुसार अपेक्षित है।

30. विनिर्दिष्ट बैंक नोटों में निपटारे का प्रकटीकरण

आपकी कंपनी ने 8 नवंबर से 30 दिसंबर 2016 की अवधि में दिनांक 31 मार्च 2017 के एम सी ए अधिसूचना जी एस आर 308 (ई) में निर्धारित जैसे धारण करने के साथ निपटाने किये विनिर्दिष्ट बैंक नोटों का वित्तीय विवरण टिप्पणी संख्या 41 में अपेक्षित प्रकटीकरण प्रदान किया है और ये कंपनी द्वारा अनुरक्षित लेखा बही के अनुसार है।

24 CORPORATE GOVERNANCE

Your Company is committed to maintain highest standards of good corporate governance practice. The best practices of Corporate Governance will ensure delighted customers, satisfied suppliers, willing & happy investors and creditors, progressive, unified and uplifted community, motivated employees, assured government and enriched society. Compliance certificate issued by practicing company secretary confirming the substantial compliance of conditions of the corporate Governance is enclosed as **Annexure III**. A detailed discussion on Corporate Governance forms part of this report.

25 CONSERVATION OF ENERGY, TECHNOLOGY ABSORPTION AND FOREIGN EXCHANGE EARNINGS AND OUTGO

The required information under section 134 (3) (m) of the Companies Act, 2013 read with the Companies (Accounts) Rules, 2014 is given in **Annexure IV** and forming part of this report.

26 EXTRACT OF ANNUAL RETURN

The Extract of annual return in Form No. MGT- 9 as per section 92(3) of the Companies Act, 2013 read with Rule 8 of Companies Act (Accounts) Rules, 2014, and Rule 12 of Companies (Management and Administration) Rules, 2014 is included in this report as **Annexure V** and forms an integral part of this report.

27 PARTICULARS OF EMPLOYEES

Information regarding particulars of employees drawing remuneration in excess of limit specified under Companies (Appointment and Remuneration of Managerial Personnel) Rules, 2014 is not applicable as none of the employees of the company draw remuneration in excess of the stipulated limit during the year under review.

28 STATUTORY AUDITORS

M/s. U. N. Bene & Co., Chartered Accountants, Margao, Goa (Firm Registration No. WR0652) was the statutory auditors appointed by the Comptroller and Auditor General of India for the financial year 2016-17. The observations/qualifications made in the Auditor's Report read together with relevant notes thereon are self-explanatory and hence do not call for any further comments under section 134 of the Companies Act, 2013.

29 COST AUDIT

Maintenance of cost accounting records as per Section 148 of the Companies Act, 2013 is applicable to the Company for year 2016-17 as the threshold limits of the overall annual turnover of the company from all its products and services during the immediately preceding financial year and the aggregate turnover of the individual product(s) or service(s) exceed the threshold limits mentioned in the Companies (Cost Records and Audit) Rules, 2014 issued on June 30, 2014 and the Companies (Cost Records and Audit) Amendment Rules, 2014 issued on December 31, 2014 by the Central Government.

Company has maintained the necessary cost records as per the certain class of companies for ascertaining cost of products of work in progress & finished goods which are required as per form CRA-1.

30 DISCLOSURE OF DEALING IN SPECIFIED BANK NOTES [SBNs]

Your Company has provided requisite disclosure in the financial statements Note No. 41 as to holding as well as dealings in Specified Bank Notes as defined in the MCA Notification G.S.R. 308 (E) dated 31st March, 2017 during the period from 8th November to 30th December, 2016 and these are in accordance with the books of accounts maintained by the Company.

31. निदेशक मंडल के जिम्मेदारी विवरण

कंपनी अधिनियम, 2013 की धारा 134 की उप धारा (3) के खंड (ग) की अपेक्षा के अनुसरण में, आपके निदेशक पुष्टि करते हैं कि :

- वार्षिक लेखे की तैयारी में, उपयुक्त लेखा मानक महत्वपूर्ण माल विचलन से संबंधित उचित स्पष्टीकरण के साथ पालन किये गये थे ।
- निदेशकों ने ऐसी लेखा नीतियों का चयन किया है तथा उन्हें लगातार लागू किए गए हैं और उचित एवं विवेकपूर्ण निर्णय एवं अनुमान बनाना ताकि वित्तीय वर्ष के अंत में कंपनी के मामलों की दशा और उस अवधि के लिए कंपनी के लाभ व हानि का सही और निष्पक्ष चित्र देता है।
- निदेशकों ने कंपनी की परिसंपत्तियों की सुरक्षा और धोखाधड़ी एवं अन्य अनियमितताओं को रोकने के लिए इस अधिनियम के प्रावधानों के अनुसार पर्याप्त लेखा रिकार्डों के अनुरक्षण के लिए उचित एवं पर्याप्त ध्यान दिया है।
- निदेशकों ने वार्षिक लेखा आगे ले जाने के आधार पर तैयार किया था; और
- निदेशकों ने सभी लागू नियमों के प्रावधानों के अनुपालन सुनिश्चित करने के लिए उचित प्रणाली तैयार की थी और उन ऐसी प्रणालियाँ पर्याप्त थीं और प्रभावी रूप से प्रचालन कर रही हैं।

32. सचेतक बयान

इस निदेशक रिपोर्ट में विवरण कंपनी के भविष्य के विकास, आकलन या अनुमानों वर्तमान व्यापार वातावरण आधारित है। वास्तविक परिणाम उन व्यक्त या निहित से प्रत्यक्ष रूप से भिन्न हो सकते हैं। पाठकों को चेतावनी दी जाती है कि वे आगे की तलाश में बयान पर अनुचित दृढ़ विश्वास न रखें।

33. पावती

निदेशक मंडल ने गोवा सरकार को विशेषतः खाद्य एवं औषध प्रशासन के निदेशालय, स्वास्थ्य सेवा निदेशालय, गोवा मेडिकल कॉलेज & ईएसआईसी, आन्ध्रा प्रदेश सरकार, तेलंगाना सरकार, असम सरकार को उनके समर्थन की ओर धन्यवाद अदा कर दिया।

निदेशक, भारत के नियंत्रक एवं महालेखापरीक्षक, मैसर्स यू.एन.बेने & कं., सनदी लेखाकार, मडगाँव, गोवा के सांविधिक लेखापरीक्षकों को उनके सुझाव और सहयोग के प्रति आभारी हैं।

निदेशक, कंपनी के बैंकरों, विशेषतः भारतीय स्टेट बैंक को उनके समर्थन के प्रति कृतज्ञता अदा करते हैं।

निदेशक, कंपनी के मूल्यवान ग्राहकों और आपूर्तिकारों को कंपनी में उनके समर्थन एवं आत्मविश्वास के प्रति धन्यवाद अदा करते हैं और भविष्य में भी यह जारी रखने की उत्सुकता है।

निदेशक इस अवसर पर कंपनी के कामगार, स्टाफ और अधिकारियों से प्राप्त हार्दिक एवं ईमानदारी सहयोग के प्रति अपनी सराहना व्यक्त करते हैं।

निदेशक मंडल की तरफ से

आर पी खण्डेलवाल
अध्यक्ष
डिन: 00388355

स्थान : मुंबई
दिनांक : 8 अगस्त 2017

31 RESPONSIBILITY STATEMENT OF BOARD OF DIRECTORS

Pursuant to the requirement clause (c) of sub-section (3) of Section 134 of the Companies Act, 2013, your Directors confirm that:

- In the preparation of the annual accounts, the applicable accounting standards had been followed along with proper explanation relating to material departures;
- The directors had selected such accounting policies and applied them consistently and made judgments and estimates that are reasonable and prudent so as to give a true and fair view of the state of affairs of the company at the end of the financial year and of the profit and loss of the company for that period;
- The directors had taken proper and sufficient care for the maintenance of adequate accounting records in accordance with the provisions of this Act for safeguarding the assets of the company and for preventing and detecting fraud and other irregularities;
- The directors had prepared the annual accounts on a going concern basis; and
- The directors had devised proper systems to ensure compliance with the provisions of all applicable laws and that such systems were adequate and operating effectively.

32 CAUTIONARY STATEMENT

Statements in this Directors Report describing Company's future developments, estimations or projections are based on current business environment. Actual results could differ materially from those expressed or implied. Readers are cautioned not to place undue conviction on the forward looking statements.

33 ACKNOWLEDGEMENT

The Board of directors have placed on record their thanks to Govt. of Goa, particularly Directorate of Food & Drugs Administration, Directorate of Health Services, Goa Medical College & ESIC, Govt. of Andhra Pradesh, Govt. of Telengana, Govt. of Assam for their support.

Directors are grateful to the Comptroller and Auditor General of India, M/s. U. N. Bene& Co, Chartered Accountants, Margao, Goa, the Statutory Auditors, for their suggestions and co-operation.

Directors place on record their thanks to the Company's bankers particularly State Bank of India for their support.

Directors thanks are due to the company's valued customers and suppliers for their support and confidence in the Company and look forward to the continuation of the same in future.

Directors take this opportunity to place on record their appreciation for the wholehearted and sincere co-operation the Company has received from the workers, staff and officers of the company

For and on behalf of the Board of Directors

R. P. Khandelwal
Chairman
DIN : 00388355

Place: Mumbai
Date: 8th August 2017

कॉर्पोरेट अभिशासन रिपोर्ट

1. निदेशक मंडल

I निदेशक मंडल की बनावट

आपकी कंपनी के संस्था के अंतर्नियम के अनुसार एक बोर्ड में तीन (3) स्वतंत्र निदेशकों सहित नौ (9) से अधिक निदेशक नहीं हो। जब तक ईडीसीएल जीएपीएल के शेयरों के 26% नियंत्रण किया जा रहा है, वे जीएपीएल के बोर्ड पर दो (2) निदेशकों को नामित करने के लिए हकदार होंगे, जिनमें से एक ईडीसीएल के प्रबंध निदेशक होगा और दूसरे गोवा सरकार के एक अधिकारी जो गोवा सरकार में सचिव रैंक के नीचे नहीं हो। जब तक एचएलएल जीएपीएल के शेयरों की 74% नियंत्रण किया जा रहा है, वे जीएपीएल के बोर्ड पर चार (4) निदेशकों को नामित करने को हकदार होंगे। एचएलएल और ईडीसीएल क्रमशः दो (2) और एक (1) स्वतंत्र निदेशक को नामित करने को हकदार होंगे। एचएलएल के अध्यक्ष एवं प्रबंध निदेशक जीएपीएल के अध्यक्ष होंगे, जो एचएलएल द्वारा नामित चार निदेशकों के बीच में से एक होंगे।

समाप्ति

निम्नलिखित निदेशकों ने कंपनी से समाप्त कर दिया है:

- 31 मई, 2016 के प्रभाव से डॉ. एम. अय्यप्पन कंपनी से सेवानिवृत्त हो गया है।
- 16 मई, 2017 के प्रभाव से डॉ. बाबु तोमस कंपनी से सेवानिवृत्त हो गया है।
- 31 मार्च, 2017 के प्रभाव से श्री संजीव कपूर और डॉ. आरती विज निदेशक के पद से कार्यमुक्त हो गये।
- 31 मई, 2017 के प्रभाव से श्री अरविंद घटकर कंपनी से सेवानिवृत्त हो गया है।

नियुक्ति

निम्नलिखित निदेशकों को कंपनी में नियुक्त किये गये:

- श्री टी. राजशेखर को 16 मई 2017 के प्रभाव से निदेशक के रूप में नियुक्त किये गये।
- श्री एस वी वेर्नेकर को 1 जून 2017 के प्रभाव से निदेशक के रूप में नियुक्त किये गये।

31 मार्च, 2017 तक के निदेशक मंडल की बनावट निम्न जैसे हैं:

निदेशक का नाम	डी आई एन	चालू अवधि में नियुक्ति की तारीख	निदेशक की श्रेणी	संभाले अन्य निदेशकशिप की संख्या	अन्य कंपनियों में मंडल समिति की सदस्यता अध्यक्षता / सदस्यता की संख्या
श्री.आर.पी.खण्डेलवाल अध्यक्ष	00388355	19/03/2014	एचएलएल नामिती	6	4
डॉ.बाबु तोमस निदेशक	00342401	19/03/2014	एचएलएल नामिती	2	2
श्री.सुधीर महाजन, आईएसएस निदेशक	07535354	16/03/2016	ईडीसी नामिती	2	कोई नहीं
श्री अरविंद घटकर निदेशक	07237598	01/07/2015	ईडीसी नामिती	2	कोई नहीं
डॉ.प्रदीप नाइक स्वतंत्र निदेशक	07220810	17/04/2015	स्वतंत्र निदेशक	कोई नहीं	कोई नहीं

CORPORATE GOVERNANCE REPORT

1. BOARD OF DIRECTORS

I Composition of Board of Directors

According to Articles of Association of your Company, it shall have a Board consisting of not more than nine (9) directors, including three (3) Independent Directors. So long as EDCL continues to hold 26% of the Shares of GAPL, they shall be entitled to nominate two (2) directors on the Board of GAPL, one of whom shall be the Managing Director of EDCL and the other will be an officer of Government of Goa not below the rank of Secretary in Government of Goa. So long as HLL continues to hold 74% of the Shares of GAPL, they shall be entitled to nominate 4 (four) directors on the Board of GAPL. HLL and EDCL shall be entitled to nominate two (2) and one (1) Independent Directors respectively. The Chairman & Managing Director of HLL shall be Chairman of GAPL, who shall be one amongst the four Directors nominated by HLL:

Cessation

The following Directors have ceased from the Company:

- Dr. M. Ayyappan has superannuated from the Company w.e.f 31st May, 2016
- Dr. Babu Thomas has superannuated from the Company w.e.f 16th May, 2017
- Shri Sanjiv Kapoor and Dr. Aarti Vij have ceased as Directors w.e.f 15th March, 2017.
- Shri Arvind Ghatkar has superannuated from the Company w.e.f. 31st May, 2017

Appointment

The following Directors were appointed in the Company:

- Shri T. Rajasekar, was appointed as director w.e.f. 16th May, 2017
- Shri S.V. Vernekar, was appointed as director w.e.f. 1st June, 2017

The Composition of the Board of Directors as on 31st March, 2017 is given below:

Name of the Director	DIN	Date appointment In the current term	Category of Director	No of Other Directorship Held	No. of membership /Chairmanship of Board Committee in other companies
Shri R.P. Khandelwal Chairman	00388355	19/03/2014	HLL Nominee	6	4
Dr. Babu Thomas Director	00342401	19/03/2014	HLL Nominee	2	2
Shri. Sudhir Mahajan IAS Director	07535354	16/03/2016	EDC Nominee	2	None
Shri Arvind Ghatkar Director	07237598	01/07/2015	EDC Nominee	2	None
Dr. Pradeep Naik Independent director	07220810	17/04/2015	Independent director	None	None

II बैठक और हाजिरी

31 मार्च 2017 को समाप्त वित्तीय वर्ष के दौरान, कंपनी के निदेशक मंडल की चार (4) बैठकें 18 मई, 2016, 30 अगस्त 2016, 25 नवंबर, 2016 और 09 फरवरी, 2017 आयोजित की गयीं। बोर्ड बैठक और पिछली वार्षिक सामान्य बैठक की उपस्थिति की सूचना निम्न जैसी हैं:

निदेशक का नाम	वर्ष/कार्यकाल के दौरान आयोजित बैठकों की संख्या	2016-17 के दौरान बैठक की हाजिरी	
		बोर्ड बैठकें	अंतिम ए जी एम
डॉ.एम.अय्यप्पन* अध्यक्ष	1	1	-
श्री आर.पी.खण्डेलवाल निदेशक	4	3	उपस्थित
डॉ.बाबु तोमस निदेशक	4	3	उपस्थित
श्री.सुधीर महाजन, आईएस निदेशक	4	1	-
श्री अरविंद जी घटकर निदेशक	4	2	-
श्री संजीव कपूर स्वतंत्र निदेशक	4	4	
डॉ.आरती विज स्वतंत्र निदेशक	4	4	
डॉ.प्रदीप नाइक स्वतंत्र निदेशक	4	2	

* 31 मई 2016 के प्रभाव से डॉ एम अय्यप्पन कंपनी से कार्यमुक्त हो गए।

2. अन्य मंडल स्तर की समितियाँ

I लेखापरीक्षा समिति

बोर्ड स्तर पर लेखापरीक्षा समिति कंपनी कॉर्पोरेट अभिशासन तंत्र के मुख्य स्तंभों में एक है। लेखापरीक्षा समिति, कंपनी के वित्तीय रिपोर्टिंग, आंतरिक नियंत्रण प्रक्रिया प्रामाणिकता में विश्वास को बढ़ाने का लक्ष्य करती है और यह लेखापरीक्षकों और निदेशक मंडल के बीच की एक कड़ी के रूप में कार्य करती है।

बनावट

कंपनी की लेखापरीक्षा समिति में तीन निदेशक शामिल हैं। लेखापरीक्षा समिति की वर्तमान बनावट निम्नानुसार है :

1. डॉ.प्रदीप नाइक (स्वतंत्र निदेशक) अध्यक्ष
2. श्री टी.राजशेखर सदस्य
3. श्री एस.वी.वेर्नेकर सदस्य

एचएलएल द्वारा जब कभी एक और स्वतंत्र निदेशक को लेखापरीक्षा समिति में नामित करके शामिल करते समय लेखापरीक्षा समिति का पुनर्गठन होंगे।

लेखापरीक्षा समिति के विचारार्थ विषय नीचे दिए जैसे हैं:

- i) कंपनी के लेखापरीक्षकों की नियुक्ति, पारिश्रमिक और नियुक्ति के शर्तों के लिए सिफारिश;
- ii) लेखापरीक्षकों की स्वतंत्रता और निष्पादन, और लेखापरीक्षा प्रक्रिया की प्रभावशीलता की समीक्षा और अनुवीक्षण;

II Meeting and Attendance

During the financial year ended 31st March, 2017, the Board of Directors of the Company met four (4) times, i.e. on 18th May 2016, 30th August 2016, 25th November, 2016 and 09th February, 2017. Information of attendance at the board meetings and the last Annual General Meeting is given below.

Name of the Director	No. of meetings Held during the Year/ tenure	Attendance of meeting during 2016-17	
		Board Meetings	Last AGM
Dr. M. Ayyappan* Chairman	1	1	-
Shri R.P. Khandelwal Director	4	3	Attended
Dr. Babu Thomas Director	4	3	Attended
Shri Sudhir Mahajan, IAS Director	4	1	
Arvind G. Ghatkar Director	4	2	
Shri Sanjiv Kapoor Independent Director	4	4	
Dr. Aarti Vij Independent Director	4	4	
Dr. Pradeep Naik Independent Director	4	2	

* Dr. M. Ayyappan has superannuated from the Company w.e.f. 31st May, 2016

2. OTHER BOARD LEVEL COMMITTEES

I. Audit committee

Audit Committee at the Board level is one of the main pillars of Corporate Governance mechanism of the Company. Audit Committee aims to enhance the confidence in the integrity of Company's financial reporting, Internal control processes and act as a link between the Auditors and Board of Directors.

Composition

The Company's Audit Committee comprises three Directors. The present composition of Audit Committee is as below:

1. Dr. Pradeep Naik (Independent Director) Chairman
2. Shri T Rajasekar Member
3. Shri S V Vernekar Member

The Company will reconstitute the Audit Committee by inducting one more Independent Director to the Audit Committee as and when nominated by HLL.

The terms of reference of the Audit Committee are the following:

- i) Recommendation for appointment, remuneration and terms of appointment of auditors of the company;
- ii) Review and monitor the auditor's independence and performance, and effectiveness of audit process;

- iii) वित्तीय विवरण की परीक्षण और उस पर लेखापरीक्षकों की रिपोर्ट;
- iv) संबंधित पार्टियों के साथ कंपनी के लेनदेनों का अनुमोदन या कोई भी आगामी संशोधन;
- v) अंतर-कॉर्पोरेट ऋण एवं निवेशों की जाँच पड़ताल;
- vi) जहाँ कहीं आवश्यक है, उपक्रमों या कंपनी की परिसंपत्तियों का मूल्यांकन;
- vii) आंतरिक वित्तीय नियंत्रण और जोखिम प्रबंधन प्रणालियों के मूल्यांकन; और
- viii) पब्लिक ऑफर और संबंधित मामलों के माध्यम से उठायी निधियों का अनुवीक्षण।
- ix) कंपनी के वित्तीय विवरण सही, पर्याप्त और विश्वास्य योग्य सुनिश्चित करने की ओर कंपनी की वित्तीय रिपोर्टिंग प्रक्रिया का निरीक्षण करना और इसके वित्तीय विवरण का प्रकटीकरण करना।
- x) लेखापरीक्षा शुल्क के निर्धारण के लिए मंडल को सिफारिश करना।
- xi) सांविधिक लेखापरीक्षकों द्वारा प्रदान की गई कोई अन्य सेवाओं के लिए सांविधिक लेखापरीक्षकों को भुगतान का अनुमोदन।
- xii) वार्षिक वित्तीय विवरण अनुमोदन के लिए बोर्ड को प्रस्तुत करने के पहले विशेष संदर्भ के साथ प्रबंध के साथ समीक्षा करना :
 - क. कंपनी अधिनियम 2013 की धारा 134 के अनुसार मंडल की रिपोर्ट में शामिल किए जानेवाले निदेशकों के जिम्मेदारी विवरण में शामिल किए जानेवाले आवश्यक मामले;
 - ख. लेखांकन नीतियों एवं प्रथाओं में यदि कोई परिवर्तन है और उसके कारण;
 - ग. प्रबंध द्वारा निर्णय के प्रयोग के आधार पर प्राकलन सहित मुख्य लेखा प्रविष्टियाँ;
 - घ. लेखापरीक्षा निष्कर्षों से उत्पन्न वित्तीय विवरण में बनाए महत्वपूर्ण समायोजन;
 - ङ. वित्तीय विवरणों से संबंधित कानूनी आवश्यकताओं के साथ अनुपालन;
 - च. कोई भी संबंधित पार्टी के लेनदेन का प्रकटीकरण; और
 - छ. लेखापरीक्षा प्रारूप रिपोर्ट में प्रतिबंध;
- xiii) बोर्ड को अनुमोदन के लिए प्रस्तुत करने के पहले प्रबंध के साथ वार्षिक वित्तीय विवरण की समीक्षा करना।
- xiv) प्रबंध के साथ आंतरिक लेखा परीक्षकों के निष्पादन और आंतरिक नियंत्रण प्रणालियों की पर्याप्तता की समीक्षा करना।
- xv) आंतरिक लेखा परीक्षा विभाग की संरचना, स्टाफिंग और विभाग के प्रधान कर रहे अधिकारी की वरिष्ठता, रिपोर्टिंग संरचना, विस्तार और आंतरिक लेखा परीक्षा की आवृत्ति सहित कोई आंतरिक लेखा परीक्षा कार्यकलापों की पर्याप्तता है तो समीक्षा करना।
- xvi) किसी भी महत्वपूर्ण निष्कर्ष पर आंतरिक लेखा परीक्षकों के साथ चर्चा और/ या उस पर अनुवर्ती कार्रवाई करना।
- xvii) आंतरिक लेखा परीक्षकों/ अभिकरणों द्वारा कोई आंतरिक जाँच-पड़ताल के परिणाम की समीक्षा करना जहाँ मामले की संदेहित धोखेबाज़ी, अनियमिता या प्रत्यक्ष प्रकृति के आंतरिक नियंत्रण प्रणाली की असफलता है और मामला बोर्ड को रिपोर्ट करना।
- xviii) लेखा परीक्षा शुरू होने के पहले सांविधिक लेखा परीक्षकों के साथ लेखा परीक्षा की प्रकृति और विस्तार के बारे में चर्चा करने के साथ-साथ कोई उद्धिग्नता के क्षेत्र के पता लगाने के लिए उत्तर लेखा परीक्षा की चर्चा करना।
- xix) जमाकर्ताओं, ऋणपत्रधारकों, शेयरधारकों (घोषित लाभांश के गैर-भुगतान के मामले में) और लेनदारों को भुगतान में पर्याप्त चूक के लिए कारणों पर जाँच-पड़ताल करना।
- xx) विसिल ब्लोवर मेकानिसम के कार्य की समीक्षा करना।
- xxi) नियंत्रक एवं महालेखा परीक्षक की लेखापरीक्षा की लेखापरीक्षा टिप्पणियों पर अनुवर्ती कार्रवाई की समीक्षा करना।
- xxii) संसद के सार्वजनिक उपक्रमों (सी ओ पी यु) पर की गई सिफारिशों पर की गई अनुवर्ती कार्रवाई पर समीक्षा करना।
- xxiii) स्वतंत्र लेखा परीक्षक, आंतरिक लेखा परीक्षक और निदेशक मंडल के बीच में एक खुला संचार व्यवस्था का अवसर प्रदान करना।
- xxiv) कंपनी में सभी संबंधित पार्टी लेनदेन की समीक्षा करना। इस उद्देश्य के लिए लेखा परीक्षा समिति एक सदस्य को पदनामित करेगी, जो संबंधित पार्टी लेनदेनों की समीक्षा करने के लिए जिम्मेदार होगा।

- iii) Examination of the financial statement and the auditors' report thereon;
- iv) Approval or any subsequent modification of transactions of the company with related parties;
- v) Scrutiny of inter-corporate loans and investments;
- vi) Valuation of undertakings or assets of the company, wherever it is necessary;
- vii) Evaluation of internal financial controls and risk management systems; and
- viii) Monitoring the end use of funds raised through public offers and related matters.
- ix) Overseeing of the company's financial reporting process and the disclosure of its financial information to ensure that the financial statement is correct, sufficient and credible.
- x) Recommending to the Board the fixation of audit fees.
- xi) Approval of payment to statutory auditors for any other services rendered by the statutory auditors.
- xii) Reviewing, with the management, the annual financial statements before submission to the Board for approval, with particular reference to:
 - a. Matters required to be included in the Directors Responsibility Statement to be incorporated in the Board's report in terms of Section 134 of the Companies Act 2013;
 - b. Changes, if any, in accounting policies and practices and reasons for the same;
 - c. Major accounting entries involving estimates based on the exercise of judgment by management;
 - d. Significant adjustments made in the financial statements arising out of audit findings;
 - e. Compliance with legal requirements relating to financial statements;
 - f. Disclosure of any related party transactions; and
 - g. Qualifications in the draft audit report.
- xiii) Reviewing, with the management, the yearly financial statements before submission to the Board for approval.
- xiv) Reviewing, with the management, performance of internal auditors and adequacy of the internal control systems.
- xv) Reviewing the adequacy of internal audit function, if any, including the structure of the internal audit department, staffing and seniority of the official heading the department, reporting structure, coverage and frequency of internal audit.
- xvi) Discussion with internal auditors and/or auditors on any significant findings and follow up there on.
- xvii) Reviewing the findings of any internal investigations by the internal auditors/agencies into matters where there is suspected fraud or irregularity or a failure of internal control systems of a material nature and reporting the matter to the Board.
- xviii) Discussion with statutory auditors before the audit commences, about the nature and scope of audit as well as post-audit discussion to ascertain any area of concern.
- xix) To look into the reasons for substantial defaults in the payment to the depositors, debenture holders, shareholders (in case of non-payment of declared dividends) and creditors.
- xx) To review the functioning of the Whistle Blower Mechanism.
- xxi. To review the follow up action on the audit observations of the C&AG audit
- xxii) To review the follow up action taken on the recommendations of Committee on Public Undertakings (COPU) of the Parliament.
- xxiii) Provide an open avenue of communication between the independent auditor, internal auditor and the Board of Directors
- xxiv) Review all related party transactions in the company. For this purpose, the Audit Committee may designate a member who shall be responsible for reviewing related party transactions.

- xxv) स्वतंत्र लेखापरीक्षक के साथ कवरेज की पूर्णता, निरर्थक प्रयासों की कमी और सभी लेखा परीक्षा संसाधनों के प्रभावी उपयोग को आश्वस्त करने के लिए लेखापरीक्षा प्रयासों के समन्वयन की समीक्षा करना।
- xxvi) स्वतंत्र लेखापरीक्षक और प्रबंध के साथ निम्नलिखित का विचार करना और समीक्षा करना:
- कंप्यूटरकृत सूचना प्रणाली नियंत्रण और सुरक्षा सहित आंतरिक नियंत्रण की पर्याप्तता, और
 - प्रबंध प्रतिक्रियाओं के साथ-साथ स्वतंत्र लेखापरीक्षक और आंतरिक लेखापरीक्षक और स्वतंत्र लेखा परीक्षक के संबंधित निष्कर्षों और सिफारिशें।
- xxvii) प्रबंध, आंतरिक लेखापरीक्षक और स्वतंत्र लेखापरीक्षक के साथ निम्नलिखित का विचार करना और समीक्षा करना:
- पिछली लेखापरीक्षा सिफारिशों की स्थिति सहित चालू वर्ष के महत्वपूर्ण निष्कर्ष
 - कार्यकलापों के कार्य-क्षेत्र या अपेक्षित जानकारी की पहुँच पर कोई भी प्रतिबंध सहित लेखापरीक्षा कार्य के दौरान सामना करनी पड़ी कठिनाइयाँ।
- xxviii) लेखापरीक्षा समिति के संदर्भ के शर्तों में उल्लेखित किए जैसे कोई अन्य कार्य कार्यान्वित करना।

बैठकें और हाजिरी

31 मार्च 2017 को समाप्त वित्तीय वर्ष के दौरान, लेखापरीक्षा समिति की तीन बैठकें 18.05.2016, 30.08.2016 और 09.02.2017 को आयोजित की गईं। बैठक में सदस्यों की हाजिरी निम्न जैसी हैं:

समिति सदस्य के नाम	कार्यकाल के दौरान आयोजित बैठकों की संख्या	उपस्थित बैठकों की संख्या
श्री संजीव कपूर	3	3
डॉ बाबु तोमस	3	2
श्री अरविंद घटकर	3	2
डॉ आरती विज	2	2
डॉ प्रदीप नाइक	2	2

II नामांकन एवं पारिश्रमिक समिति

कंपनी अधिनियम, 2013 की धारा 178 में निर्धारित विषयों सहित समिति के कार्य-क्षेत्र और विचारार्थ विषयों को शामिल करके बढ़ा दिया गया है।

बनावट

नामांकन एवं पारिश्रमिक समिति में निम्नलिखित 3 निदेशक हैं।

- | | | |
|--------------------------|-------|---------|
| 1. श्री टी. राजशेखर | | अध्यक्ष |
| 2. श्री आर.पी. खण्डेलवाल | | सदस्य |
| 3. श्री एस.वी. वेर्नेकर | | निदेशक |

नामांकन और पारिश्रमिक समिति के विचारार्थ विषय निम्नलिखित हैं:

- क) निदेशक के योग्यताएँ, सकारात्मक गुण और स्वतंत्रता निर्धारित करने के लिए मानदंड तैयार करना और निदेशकों, प्रमुख प्रबंधकीय कर्मियों और अन्य कर्मचारियों के पारिश्रमिक के संबंध में एक नीति बोर्ड को सिफारिश करना।
- ख) यह सुनिश्चित करना है कि पारिश्रमिक के स्तर और संरचना उचित और पर्याप्त है, निष्पादन पारिश्रमिक का संबंध स्पष्ट है और निष्पादन बैंच मार्क पूरा करता है, और निश्चित तथा प्रोत्साहन वेतन के बीच में एक संतुलन शामिल है।
- ग) निर्धारण मानदंडों के अनुसार वरिष्ठ प्रबंधन में नियुक्त की जा सके लोगों की पहचान करना।
- घ) हर निदेशक के निष्पादन के मूल्यांकन करना और उसका/ उसकी निष्पादन के आधार पर नियुक्ति और हटाने की सिफारिश बोर्ड को देना।

- xxv) Review with the independent auditor the co-ordination of audit efforts to assure completeness of coverage, reduction of redundant efforts, and the effective use of all audit resources.
- xxvi) Consider and review the following with the independent auditor and the management:
- The adequacy of internal controls including computerized information system controls and security, and
 - Related findings and recommendations of the independent auditor and internal auditor, together with the management responses.
- xxvii) Consider and review the following with the management, internal auditor and the independent auditor:
- Significant findings during the year, including the status of previous audit recommendations
 - Any difficulties encountered during audit work including any restrictions on the scope of activities or access to required information.
- xxviii) Carrying out any other function as is mentioned in the terms of reference of the Audit Committee.

Meetings and Attendance

During the financial year ended 31st March, 2017, three meetings of the Audit Committee were held on 18.05.2016, 30.08.2016 and 09.02.2017. The attendance of the members at the meeting was as follows:

Name of the Committee Member	No. of meetings held during the tenure	No. of meetings attended
Shri Sanjiv Kapoor	3	3
Dr. Babu Thomas	3	2
Shri Arvind Ghatkar	3	2
Dr. Aarti Vij	2	2
Dr. Pradeep Naik	2	2

II Nomination and Remuneration Committee

The scope and terms of reference of the Committee was enlarged by including the matters specified in Section 178 of the Companies Act, 2013.

Composition

The Nomination and Remuneration Committee consists of the following 3 directors.

1. Shri T Rajasekar Chairman
2. Shri R. P. Khandelwal Member
3. Shri S V Vernekar Director

The terms of reference of the Nomination and Remuneration Committee are the following:

- a) Formulate the criteria for determining qualifications, positive attributes and independence of a director and recommend to the board a policy, relating to the remuneration for the directors, key managerial personnel and other employees.
- b) Ensure that level and composition of remuneration is reasonable and sufficient, relationship of remuneration to performance is clear and meets performance benchmarks, and involves a balance between fixed and incentive pay.
- c) Identify persons who may be appointed in senior management in accordance with the criteria laid down.
- d) To carry out evaluation of every director's performance and recommend to the board his/her appointment and removal based on the performance.

बैठक और हाजिरी

चालू वित्तीय वर्ष के दौरान कोई बैठक आयोजित नहीं की गई।

III कॉर्पोरेट सामाजिक जिम्मेदारी समिति

सीएसआर गतिविधियों के अनुपालन से संबंधित प्रावधान वित्तीय वर्ष 2017-18 से लागू है। तदनुसार, कंपनी ने सीएसआर समिति का गठन किया है। सीएसआर समिति की वर्तमान संरचना निम्नानुसार है।

- | | | |
|-------------------------------------|-------|---------|
| 1. डॉ.प्रदीप नाइक (स्वतंत्र निदेशक) | | अध्यक्ष |
| 2. श्री आर.पी. खण्डेलवाल | | सदस्य |
| 3. श्री एस.वी.वेर्नेकर | | सदस्य |

3. मुख्य प्रबंधकीय कार्मिकों की नियुक्ति

कंपनी (नियुक्ति एवं प्रबंधकीय कार्मिक का पारिश्रमिक) नियम 2014 जो 1 अप्रैल 2014 को लागू किया गया है, के साथ पठित कंपनी अधिनियम 2013 की धारा 203 के प्रावधानों के अनुसार, निदेशक मंडल ने निम्नलिखित निदेशकों/कार्यपालकों को कंपनी के मुख्य प्रबंधकीय कार्मिकों (के एम पी) के रूप में रिपोर्ट की तारीख पर पारिश्रमिक सहित नियुक्त किया है:

- | | | |
|-----------------------|-------|------------|
| 1. श्री बी.राजेंद्रन | | सीईओ |
| 2. श्री सुब्रमण्यन एच | | कंपनी सचिव |
| 3. श्री विशाल पांडे | | सीएफओ |

4. निदेशकों का पारिश्रमिक

जीएपीएल संयुक्त रूप से एचएलएल लाइफकेयर लिमिटेड (नियंत्रण कंपनी) और ईडीसी लिमिटेड (सहयोगी कंपनी) के स्वामित्व में एक सार्वजनिक क्षेत्र के उद्यम है। निदेशकों को एचएलएल लाइफकेयर लिमिटेड और ईडीसी लिमिटेड एक साथ नियुक्त कर रहे हैं। निदेशकों को उनके संबंधित नियुक्ति संगठनों में पारिश्रमिक प्राप्त होते हैं। एचएलएल और ईडीसी द्वारा गैर सरकारी अंशकालिक स्वतंत्र निदेशकों को भी नियुक्त किए जाते हैं और बोर्ड द्वारा नियुक्त उप समितियों की प्रत्येक बैठकों में उपस्थित रहने के लिए ₹10,000/- के बैठक शुल्क प्रदत्त किए जाते हैं।

5. कंपनी नीतियाँ

5.1 संबंधित पार्टी लेन-देन को निपटने की नीति :

कंपनी संबंधित पार्टी लेन - देन को निपटने पर, कंपनी अधिनियम 2013 और कंपनी (बोर्ड की बैठकें और इसकी शक्तियाँ) नियम, 2014 के सभी संगत प्रावधानों के सख्त रूप से अनुसरण करती है।

5.2 नामांकन और पारिश्रमिक नीति :

कंपनी निदेशकों की पारिश्रमिक नीतियों से संबंधित डी पी ई मार्गनिर्देशों के तहत शासित की जाती है। कंपनी ने इस संबंध में सार्वजनिक उद्यम विभाग द्वारा निर्धारित संगत मार्गनिर्देशों के साथ अनुपालन किया था।

6. बोर्ड चार्टर

न्यासी के रूप में बोर्ड यह सुनिश्चित करता है कि कंपनी को उपलब्धि के लिए स्पष्ट लक्ष्य और नीतियाँ हैं जो कंपनी के दृष्टिकोण और लक्ष्य के साथ गठबंधित हैं। बोर्ड स्ट्राटेजिक निर्देश प्रदान करता है, कॉर्पोरेट निष्पादन की समीक्षा करता है, स्ट्राटेजिक निर्णयों का प्राधिकरण और अनुवीक्षण करता है, विनियामक अनुपालन सुनिश्चित करता है और पणधारियों की हित की सुरक्षा करता है। निदेशक मंडल, निदेशक मंडल द्वारा कंपनी में अभिस्वीकृत बोर्ड चार्टर का पालन करता है, जो कंपनी के निदेशक मंडल के कर्तव्य, संरचना, उत्तरदायित्व और प्रचालन और उसके प्राधिकार के प्रत्यायोजन को स्पष्ट रूप से निर्दिष्ट करता है।

Meetings and Attendance

During the current financial year no meeting was held

III Corporate Social Responsibility Committee

The provisions relating to the compliance regarding CSR activities are applicable from the financial year 2017-18. Accordingly, the Company has constituted CSR Committee. The present composition of CSR Committee is as under:

- | | | |
|--|-------|----------|
| 1. Dr. Pradeep Naik (Independent Director) | | Chairman |
| 2. Shri R. P Khandelwal | | Member |
| 3. Shri S V Vernekar | | Member |

3. APPOINTMENT OF KEY MANAGERIAL PERSONNEL

Pursuant to the provisions of Section 203 of Companies Act 2013 read with Companies (Appointment & Remuneration of Managerial Personnel) Rules 2014, which have come into force from 1st April, 2014 the Board of directors has appointed the following Directors/Executives as the Key Managerial Personnel (KMPs) of the Company as on the date of the report:

- | | | |
|------------------------|-------|-------------------|
| 1. Shri. B Rajendran | | CEO |
| 2. Shri. Subramonian H | | Company Secretary |
| 3. Shri Vishal Pandey | | CFO |

4. REMUNERATION OF DIRECTORS

GAPL is a Public Sector Enterprise jointly owned by HLL Lifecare Limited [Holding Company] and EDC Limited [Associate Company]. The Directors are appointed together by HLL Lifecare Limited and EDC Limited. The Directors receive remuneration in their respective appointing Organizations. Non-official part-time Independent Directors are also appointed by HLL and EDC Ltd and are paid a sitting fee of ₹10,000/- for attending each meeting of the Board and the Board appointed Sub Committees.

5. COMPANY POLICIES

5.1 Policy on dealing with Related Party transactions:

The Company strictly follows all relevant provisions in the Companies Act, 2013 and the Companies (Meetings of Board and its Powers) Rules, 2014 on dealing with Related Party transactions.

5.2 Nomination and Remuneration Policy:

The Company is governed under DPE Guidelines regarding the Remuneration Policies of Directors. The Company had complied with the relevant guidelines prescribed by the Department of Public Enterprises in this regard.

6. BOARD CHARTER

As Trustees of the Company, the Board ensures that the Company has clear goals and policies for achievement which are in alignment with the Vision and Mission of the company. The Board provides strategic directions, reviews corporate performance, authorizes and monitors strategic decisions, ensures regulatory compliances and safeguards interest of stakeholders. The Board of Directors adhere to the Board Charter adopted by the Board of Directors, which clearly sets out the role, structure, responsibilities and operation of Company's Board of Directors and its delegation of authority.

7. व्यवसाय आचरण संहिता और आचार

आपकी कंपनी के निदेशक मंडल ने मंडल सदस्यों और कंपनी के वरिष्ठ प्रबंध के लिए आचरण संहिता और आचार निर्धारित किया है। सभी मंडल सदस्यों और वरिष्ठ प्रबंध कार्मिकों ने वर्ष 2016-17 के दौरान आचरण संहिता के साथ अनुपालन करने की पुष्टि की है। अध्यक्ष द्वारा इस प्रभाव की घोषणा इस रिपोर्ट का भाग बनती है।

जीएपीएल लिमिटेड के पणधारियों को

विषय : आचरण संहिता और आचार के साथ अनुपालन

मैं एतद्वारा घोषणा करता हूँ कि सभी मंडल सदस्य और वरिष्ठ प्रबंध कार्मिकों ने निदेशक मंडल द्वारा अपनाई गई आचरण संहिता के साथ अनुपालन का समर्थन किया है।

आर.पी. खण्डेलवाल

अध्यक्ष

31 मार्च 2017

गोवा

8. स्वतंत्र निदेशकों की बैठक

स्वतंत्र निदेशक कंपनी के प्रत्येक व्यवसायों के निष्पादन, आगे ले जा रही कार्यनीति और कंपनी द्वारा लिए जा रहे/प्रस्तावित नए पहलुओं पर नियमित रूप से अद्यतन किए जाते हैं।

9. निदेशक मंडल के समक्ष प्रस्तुत की जानेवाली सूचना

मंडल को कंपनी के अंतर्गत कोई भी सूचना के लिए संपूर्ण पहुँच है। मंडल को सदा नियमित रूप से प्रदान की गई सूचना में शामिल हैं:

- क) वार्षिक प्रचालन योजना एवं बजट और कोई भी अद्यतन।
- ख) वार्षिक खाता, निदेशकों की रिपोर्ट आदि।
- ग) कंपनी की तिमाही परिणाम।
- घ) लेखा परीक्षा समिति और मंडल के अन्य समितियों की बैठकों के कार्यवृत्त।
- ङ) प्रमुख निवेश, समनुषंगियों और संयुक्त उद्यमों, स्ट्रेटेजिक गठबंधनों आदि का गठन।
- च) बड़े संविदा प्रदान करना।
- छ) निदेशकशिप के बारे में निदेशकों की हित का प्रकटीकरण और अन्य कंपनियों में उनके द्वारा अधिकृत समिति पद।
- ज) विभिन्न चालू परियोजनाएँ/योजना और बजट विनियोजन की स्थिति पर रिपोर्ट।
- झ) मानव संसाधन/ औद्योगिक संपर्क कार्यों में वेतन करार के हस्ताक्षर आदि जैसे कोई भी महत्वपूर्ण विकास।
- ञ) लाभांश का गैर भुगतान, शेयर हस्तांतरण में विलंब आदि जैसे कोई भी विनियामक, सांविधिक या सूचीकरण अपेक्षाओं और अंशधारियों की सेवा का गैर-अनुपालन।
- ट) अन्य वास्तविक महत्वपूर्ण सूचना।

7. CODE OF BUSINESS CONDUCT AND ETHICS

The Board of Directors of your Company has laid down a Code of Conduct and Ethics for the Board Members and Senior Management of the Company. All Board Members and Senior Management personnel have affirmed compliance with the Code of Conduct during the year 2016-17. A declaration to this effect by the Chairman forms part of this report.

To the Stakeholders of GAPL Limited

Sub: Compliance with Code of Conduct and Ethics

I hereby declare that all the Board Members and Senior Management Personnel have affirmed compliance with the Code of Conduct as adopted by the Board of Directors

R.P. Khandelwal

Chairman

31 March 2017

Goa

8. INDEPENDENT DIRECTORS' MEETING

Independent Directors are regularly updated on performance of each line of business of the Company, strategies and new initiatives being taken/proposed to be taken by the Company.

9. INFORMATION TO BE PLACED BEFORE THE BOARD OF DIRECTORS

The Board has complete access to any information within the Company. The information inter alia, regularly supplied to the Board includes:

- a) Annual operating plans and budgets and any updates.
- b) Annual Accounts, Directors' Report, etc.
- c) Quarterly results of the company.
- d) Minutes of meetings of audit committee and other committees of the Board.
- e) Major Investments, formation of Subsidiaries and Joint Ventures, Strategic Alliances, etc.
- f) Award of large Contracts.
- g) Disclosure of Interest by Directors about directorship and committee positions occupied by them in other Companies.
- h) Report on the status of various ongoing projects/scheme and Budget utilization.
- i) Any significant development in Human Resources/Industrial Relations front like signing of wage agreement, etc.
- j) Non-compliance of any regulatory, statutory or listing requirements and shareholders' service such as non-payment of dividend, delay in share transfer etc.
- k) Other materially important information

10. बैठकोत्तर अनुवर्ती प्रणाली

कंपनी के अभिशासन प्रक्रिया में मंडल और मंडल समिति (ओं) के निर्णयों पर ली गई/लंबित कार्रवाई के लिए प्रभावी बैठकोत्तर अनुवर्ती कार्रवाई, समीक्षा एवं रिपोर्टिंग प्रक्रिया शामिल हैं।

11. शेयरधारण स्वरूप

जीएपीएल को भारत या विदेश के कोई भी स्टॉक एक्सचेंज में सूचीबद्ध नहीं किया गया है। कंपनी की 74% प्रदत्त सामान्य शेयर पूंजी एचएलएल लाइफकेयर लिमिटेड द्वारा और शेष 26% ईडीसी लिमिटेड द्वारा रखी गयी है।

12. सामान्य बैठकें

कंपनी के पिछली तीन वार्षिक सामान्य बैठकों के तारीख, समय और स्थान निम्नानुसार हैं:

एजीएम	वित्तीय वर्ष	तारीख	समय	स्थान	क्या विशेष संकल्प(एँ) पारित किया गया या नहीं
33 वीं	2013-2014	11 सितंबर, 2014	पूर्वाह्न 09.30 बजे	गोवा	कोई नहीं
34 वीं	2014-2015	23 सितंबर, 2015	अपराह्न 04.00 बजे	गोवा	कोई नहीं
35 वीं	2015-2016	30 अगस्त, 2016	अपराह्न 05.00 बजे	गोवा	कोई नहीं

36 वीं वार्षिक सामान्य बैठक के तारीख, समय और स्थान।

तारीख	समय	स्थान
22 सितंबर, 2017	पूर्वाह्न 10.00 बजे	गोवा

13. प्रकटीकरण

- वर्ष 2016-17 के दौरान कंपनी और उसके मुख्य प्रबंधकीय कार्मिकों के बीच के लेन-देन के विवरण, 31 मार्च 2017 को समाप्त वर्ष के वार्षिक लेखे की टिप्पणी के मद सं. 36 में दिए जाते हैं। इन लेन-देनों को बड़े पैमाने पर कंपनी के हितों के साथ कोई संभावित संघर्ष नहीं है। संबंधित पार्टियों के साथ सभी लेने देन सामान्य व्यापार में थे।
- कंपनी द्वारा कोई भी गैर अनुपालन और कोई भी सांविधिक भुगतान अपेक्षाओं पर कोई भी सांविधिक प्राधिकारी द्वारा जुर्माना, निंदा कंपनी पर आरोपित करने के मामला नहीं है।
- वित्तीय विवरण की तैयारी करते समय कंपनी ने कंपनी (लेखा मानक) नियम, 2006 द्वारा अधिसूचित सभी सुसंगत लेखा मानकों का पालन किया है।
- व्यय के कोई भी मद बही खाते में जमा नहीं किया गया है, जो कंपनी के व्यवसाय उद्देश्यों के लिए नहीं है।
- कंपनी ने पर्याप्त रूप से अपनी सभी परिसंपत्तियों और कंपनी के व्यापार के साथ संबंधित विभिन्न व्यवसाय जोखिमों के साथ बीमा किया और इस के लिए विधिवत् बीमा प्रीमियम का भुगतान किया गया।
- कंपनी ने विसिल ब्लोवर नीति को अपनाया और यह पुष्टि की जाती है कि किसी व्यक्ति को संदिग्ध उल्लंघन की रिपोर्टिंग के संबंध में लेखा परीक्षा समिति में पहुँच निषेध नहीं कर दिया गया है।

10. POST MEETING FOLLOW-UP SYSTEM

The Governance process in the Company includes an effective post-meeting follow-up, review and reporting process for action taken/pending on decisions of the Board and the Board Committee(s).

11. SHAREHOLDING PATTERN

GAPL is not listed at any Stock Exchange in India or abroad. 74% of the paid up equity share capital of the Company is held by HLL Lifecare Limited and the remaining 26% is held by EDC Limited.

12. GENERAL BODY MEETINGS

The Date, Time and Venue of the last three Annual General Meetings of the Company are as follows:

AGM	Financial Year	Date	Time	Venue	Whether Special Resolution (s) Passed or Not
33rd	2013 - 2014	11th September 2014	9.30 a.m.	Goa	None
34th	2014 - 2015	23rd September 2015	04.00 p.m.	Goa	None
35th	2015 - 2016	30th August, 2016	05.00 p.m.	Goa	None

Date, Time and Venue of 36th Annual General Meeting of the Company

Date	Time	Venue
22nd September, 2017	10.00 am	Goa

13. DISCLOSURES

- Details of transactions between the Company and its key managerial personnel during the year 2016-17 are given as Note No.36 to the Annual Accounts for the year ended 31 March, 2017. These transactions do not have any potential conflict with the interests of the Company at large. All transactions with the related parties were in the ordinary course of business and at arm's length price.
- There were no cases of non-compliance by the company and penalties, strictures imposed on the company by any statutory authority on any statutory payment requirements.
- The Company has followed all relevant Accounting Standards notified by the Companies (Accounting Standards) Rules, 2006 while preparing the Financial Statements.
- There were no items of expenditure debited in books of accounts, which are not for the purposes of the business of the Company.
- The company has adequately insured all its assets and also the various business risks connected with the business of the company and that it has duly paid insurance premium.
- The Company has adopted Whistle Blower policy and it is affirmed that no person has been denied access to the Audit Committee in respect of reporting of suspected violations

14. सामान्य सूचना

14.1. निदेशकों का प्रशिक्षण:

कंपनी ने सार्वजनिक उद्यम विभाग द्वारा जारी किए गए कॉर्पोरेट अभिशासन पर दिशानिर्देश मई 2010 को अपनाया है। डी पी ई दिशानिर्देशों के आधार पर, कंपनी ने बोर्ड सदस्यों के लिए प्रशिक्षण नीति अपनायी है।

14.2. संचार का साधन:

प्रासंगिक और विश्वसनीय जानकारी के समयोचित प्रकटीकरण अच्छे कॉर्पोरेट अभिशासन अभ्यास का मूल है। इसकी ओर आप की कंपनी ने निम्नलिखित पहलें लिया है:

वार्षिक लेखापरीक्षित वित्तीय विवरण	कंपनी अपने लेखे के वार्षिक लेखापरीक्षित विवरण कार्यालयीन वेबसाइट www.gaplgoa.com में प्रकाशित करती है।
समाचार विज्ञप्ति	कार्यालयीन समाचार विज्ञप्तियाँ मूल कंपनी एचएलएल लाइफकेयर लिमिटेड द्वारा उसकी मासिक कॉर्पोरेट न्यूज़ लेटर, त्रैमासिक कॉर्पोरेट न्यूज़ पत्रिकाओं के माध्यम से प्रकाशित किये जाते हैं।
वेबसाइट	कंपनी के कॉर्पोरेट वेबसाइट www.gaplgoa.com उत्पादों, व्यवसाय खंडों, आगामी परियोजनाओं आदि के बारे में विस्तृत जानकारी प्रदान करती है।
वार्षिक रिपोर्ट	कंपनी की वार्षिक रिपोर्ट शेयरधारकों, स्वास्थ्य एवं परिवार कल्याण मंत्रालय, भारत के नियंत्रक एवं महा लेखा परीक्षक और उस पर पात्र अन्य सांविधिक लेखापरीक्षकों को परिचालित की जाती है।

14.3 संयंत्र स्थान

विनिर्माण	संयंत्र का नाम एवं स्थान	पता
वियल, कैप्सूल, गोली और सिरप	जी ए पी एल फैक्टरी, गोवा	जी ए पी एल, टुएम इंडस्ट्रियल एस्टेट के पास, टुएम, पेर्नेम, गोवा - 403 512

14. GENERAL INFORMATION

14.1. Training of Directors:

The Company has adopted Guidelines on Corporate Governance May 2010 issued by Department of Public Enterprise. Based on the DPE guidelines the company has adopted Training policy for board members.

14.2. Means of communication:

Timely disclosure of relevant and reliable information is at the core of good Corporate Governance practice. Towards this end your Company has taken following initiatives:

Annual Audited Financial Statements	The company publishes its annual audited statement of accounts in the official website www.gaplgoa.com
News Releases	Official news releases are published by the Holding Company; HLL Lifecare Limited through its Monthly Corporate News letters, Quarterly Corporate News Magazines.
Website	The Company's Corporate website www.gaplgoa.com provides comprehensive information about the products, business segments, up coming Projects etc.
Annual Report	The Annual Report of the Company is circulated to the shareholders, Ministry of Health & Family Welfare, Comptroller and Auditor General of India and all others entitled thereto like Statutory Auditors etc.

14.3. Plant Locations

Manufacturing	Plant Name and Location	Address
Vial, Capsule, Tablet and Syrup	GAPL factory, Goa	GAPL, Near Tuem Industrial Estate, Tuem, Pernam, Goa-403512

प्रबंधन की चर्चा और विश्लेषण

1. भारतीय फार्मास्यूटिकल उद्योग - आउटलुक

भारत अगले पाँच सालों में वैश्विक स्तर पर सबसे तेज़ चरण को नियंत्रित करके 10-13% की चक्रवृद्धि वार्षिक वृद्धि दर (सीएजीआर) के साथ वैश्विक फार्मास्यूटिकल बाज़ार में एकल चमकदार स्टार के रूप में उभरने की उम्मीद करता है। दवाओं पर वैश्विक खर्च 2021 में लगभग 1.5 ट्रिलियन तक पहुंच जाएगा, जो पिछले पांच वर्षों में 5.9% की वृद्धि दर से 4-7% तक थोड़ा धीमा है। मूल ब्रांडों द्वारा संचालित बाज़ार के विकसित बाज़ार व्यय के साथ संपूर्ण ऑन्कोलॉजी, ऑटोइम्यून और डायबिटीज़ के उपचार में बहुत अधिक वृद्धि होगी, जबकि फार्माजिंग मार्केट को गैर - मूल उत्पाद द्वारा संचालित किया जाएगा।

फार्मा सेक्टर के लिए भारत में जीएसटी पर आगे बढ़ो परिचालन बाधाओं को आसान करेंगे। लेकिन दवा की कीमतों में एक प्रत्यक्ष डिप असंभव है। जीएसटी व्यवस्था अनुपालन और अधिक परिचालन आसानी बनाने के मामले में फायदा जाएगा। यह उम्मीद है कि दवा उत्पादों के कर की घटनाओं में कमी होगी।

सचेतक विवरण

कंपनी के भविष्य विकास, प्राकलनों या प्रक्षेपणों के वर्णन करनेवाले प्रबंधन चर्चा एवं विश्लेषण में विवरण, अग्रवर्ती विवरण हो जाय और चालू व्यवसाय परिवेश के आधार पर हैं। वास्तविक परिणाम, अभिव्यक्त या सूचित कार्यों से प्रत्यक्ष रूप से अलग होगा। पाठकों को, दूरदेशी बयानों पर अनुचित दृढ़ विश्वास न रखने की चेतावनी दी जाती है।

कृते निदेशक मंडल की तरफ से

आर.पी. खण्डेलवाल

अध्यक्ष

डिन 00388355

स्थान : मुंबई

दिनांक : 8 अगस्त, 2017

MANAGEMENT DISCUSSION AND ANALYSIS

1. Indian Pharmaceutical Industry - Outlook

India is expected to emerge as the lone shining star in the global pharmaceutical market with a compounded Annual Growth Rate (CAGR) of 10-13% by registering fastest phase globally over next five years. Global spending on medicines will reach nearly \$1.5 trillion in 2021 growing at 4-7% only slightly slower than the 5.9% growth rate over the past five years. Overall oncology, auto immune and diabetes treatment will drive much of the growth, with developed market spending growth-driven by original brands, while pharmerging markets will continue to be driven by non-original products.

The go-ahead on GST in India will smoothen operational hiccups for the Pharma Sector, but it is unlikely that medicine prices will see a perceptible dip. GST regime will bring in benefits in terms of compliance and greater operational smoothness. It is expected that there would be a reduction in the tax incidents on pharmaceutical products.

CAUTIONARY STATEMENT

Statements in the Management Discussion and Analysis describing Company's future developments, estimations or projections may be forward looking statements and are based on current business environment. Actual results could differ materially from those expressed or implied. Readers are cautioned not to place undue conviction on the forward looking statements.

For and on behalf of the Board of Directors

Place: Mumbai
Date: 8th August, 2017

R.P. Khandelwal
Chairman
DIN : 00388355

एमओयू 2016-17 के लक्ष्यों की उपलब्धियाँ

अनुबंध I

क्रम सं.	मूल्यांकन मानदंड	उत्कृष्ट के लिए एमओयू लक्ष्य	वास्तविक उपलब्धि
1.	क्षमता उपयोग		
	सिरप	75	32
	गोली	80	89
	वॉयल	55	87
	कैप्सूल	35	36
2.	क्षमता पैरामीटर (प्रत्यक्ष प्रचालन)		
	क. उत्पादन क्षमता		
	पिछले वर्ष की तुलना में के एच डब्ल्यू/लाख यूनिट के उत्पादन में विद्युत खपत की कमी की प्रतिशतता	5	4
	पिछले वर्ष की तुलना में लाइट डीज़ल ऑयल (एल डी ओ) के किलो लिटर में कमी की प्रतिशतता	3	4
	ख.प्रौद्योगिकी उन्नयन		
	बोटिल स्टिकर लेबेलिंग मशीन और बोटिल कर्पिंग मशीन का संस्थापन	31-अगस्त-16	24-नवंबर-16
3.	निवल मूल्य का लाभ		
	कैपेक्स	3.5	1
4.	मॉनिटरिंग पैरामीटर		
	वर्ष के दौरान चालू/समाप्त कैपेक्स ठेके के कुल मूल्य की सीमा से अधिक समय/लागत के बिना वर्ष के दौरान चालू/समाप्त कैपेक्स ठेके परियोजनाओं के मूल की प्रतिशतता।	100%	29%
5.	प्रचालन से व्यापारावर्त		
	प्रचालन से राजस्व	70	74
6.	प्रचालन लाभ/अधिशेष		
	कर के पूर्व लाभ(अन्य आय, विशेष और असाधारण मदों को छोड़कर)	4.9	12
7.	कमज़ोरी के प्रारंभिक संकेत		
	समग्र दावाओं में कमी,कंपनी के प्रति ऋण के रूप में स्वीकार न किये दावे	10 %	73 %
8.	विपणन क्षमता अनुपात		
क	तैयार मालों का वस्तु सूचियों के दिनों की संख्या और उत्पादों की बिक्री की कार्य प्रगति	25	13
ख	प्रचालन से राजस्व प्रतिशत के रूप में व्यापार प्राप्तियाँ (सकल)	47	52
9.	निवेश से लाभ		
	प्रचालन से प्रतिशत राजस्व के रूप में कुल खर्च में कमी	2.5	1.12
10.	विशिष्ट क्षेत्र पैरामीटर		
	10 जेनरिक दवाओं का लॉच	9/30/2016	10/31/2016

Achievements of MoU 2016-17 target

Annexure I

Sl. No.	Evaluation Criteria	MoU target for Excellent	Actual achievement
1	Capacity Utilisation		
	Syrup	75	32
	Tablet	80	89
	Vial	55	87
	Capsules	35	36
2	Efficiency parameters (physical operation)		
	A. Production Efficiency		
	% reduction in electricity Consumption in KHW per Lacs Unit of production (vials) of Over previous year	5	4
	% reduction in light diesel oil (LDO) In Kilo Ltrs over previous year	3	4
	B. Technology upgradation		
	Installation of Bottle sticker Labeling machine and bottle cupping machine	31-Aug-16	24-Nov-16
3	Leverageing Net worth		
	Capex	3.5	1
4	Monotoring Parameter		
	Percentage of value of capex contracts/projects running/ completed during the year without time/cost overrun to total value of capex contract running/completed during the year	100%	29%
5	Turnover from operation		
	Revenue from operation (net of excise duty)	70	74
6	Operating profit/surplus		
	Profit before tax (Excluding other income, extraordinary & exceptional item etc.)	4.9	12
7	Early sign of weakness		
	Reduction in overall claims, claims against the company not acknowledge as debt	10%	73%
8	Marketing effeciency ratio		
A	Number of days of inventory of finished goods and work in progress to sale of products	25	13
B	Trade receivable as percentage of revenue from operation (Gross)	47	52
9	Return on investment		
	Reduction in total expense as a % Revenue from operation (Net of Excise)	2.5	1.12
10	Sector specific parameters		
	Launch of 10 Generic Medicines	9/30/2016	10/31/2016

अनुबंध - II

फार्म सं.एओसी- 2

कंपनियों के (लेखा) नियम, 2014 के अधिनियम और नियम 8(2) की धारा 134 की उप धारा (3) के खण्ड (एच) के अनुसार

तीसरे उपबंध के अधीन उससे कुछ व्यतिरेक लेन-देन सहित कंपनी अधिनियम, 2013 की धारा 188 की उप धारा (1) में संदर्भित संबंधित पार्टियों के साथ कंपनी द्वारा प्रारंभ किये गये ठेके/व्यवस्थाओं विवरण के प्रकटीकरण के लिए फॉर्म:

1. व्यतिरेक के आधार पर न रहे ठेके या व्यवस्थाएँ या लेनदेन के विवरण

31 मार्च 2017 को समाप्त वर्ष के दौरान प्रारंभित कोई ठेके या व्यवस्थाएँ या लेन - देन नहीं थे जो व्यतिरेक के आधार पर नहीं थे ।

2. व्यतिरेक के आधार पर महत्वपूर्ण ठेका या व्यवस्था या लेन -देन के विवरण।

31 मार्च 2017 को समाप्त वर्ष के लिए व्यतिरेक महत्वपूर्ण ठेके या व्यवस्थाएँ या लेन - देन के विवरण इस प्रकार हैं:

संबंधित पार्टी(ओं) का नाम और संबंध की प्रकृति	ठेके या व्यवस्थाएँ/लेन-देन की प्रकृति	ठेका या व्यवस्था/लेन-देन की अवधि	मूल्य सहित मुख्य शर्तें, यदि कोई है तो (लाखों में)	बोर्ड अनुमोदन की तारीख, यदि कोई है तो	अग्रिम के रूप में भुगतान की गयी रकम यदि कोई है तो
एचएलएल लाइफ़केयर लिमिटेड - नियंत्रण कंपनी	अन्य व्यय	लागू नहीं	707.58	8/08/2017	शून्य
एचएलएल लाइफ़केयर लिमिटेड - नियंत्रण कंपनी	शेयरों में निवेश	लागू नहीं	708.75	8/08/2017	शून्य
एचएलएल लाइफ़केयर लिमिटेड - नियंत्रण कंपनी	अन्य देयताएं	लागू नहीं	374.13	8/08/2017	शून्य

निदेशक मंडल की तरफ से

आर.पी. खण्डेलवाल

डिन: 00388355

अध्यक्ष

स्थान : मुंबई

दिनांक : 8.08.2017

Annexure II

Form No. AOC-2

[Pursuant to *clause (h) of sub-section (3) of section 134 of the Act and Rule 8(2) of the Companies (Accounts) Rules, 2014]*

Form for disclosure of particulars of contracts/arrangements entered into by the company with related parties referred to in sub-section (1) of section 188 of the Companies Act, 2013 including certain arm's length transactions under third proviso thereto:

1. Details of contracts or arrangements or transactions not at arm's length basis:

There were no contracts or arrangements or transactions entered into during the year ended March 31, 2017, which were not on arm's length basis.

2. Details of material contracts or arrangement or transactions at arm's length basis:

The details of material contracts or arrangements or transactions on arm's length basis for the year ended 31st March 2017 are as follows:

Name (s) of the related Party & Nature of relationship	Nature of contract/ arrangements/ transactions	Duration of contract/ arrangements/ transactions	Salient terms including the value, if any (₹ in lakhs)	Date of Board approval, if any	Amount paid as advance, if any
HLL Lifecare Ltd - Holding Company	Other Expenses	NA	707.58	8/08/2017	Nil
HLL Lifecare Ltd - Holding Company	Investment in shares	NA	708.75	8/08/2017	Nil
HLL Lifecare Ltd - Holding Company	Other Liabilities	NA	374.13	8/08/2017	Nil

For and on behalf of the Board of Directors

R P Khandelwal
DIN: 00388355
CHAIRMAN

Place : Mumbai
Date : 8.08.2017

Annexure IV

बी वी आर & एसोसियेट्स
कंपनी सेक्रेटरीस एल एल पी
एल एल पी पहचान सं. ए ए ई - 7079

स्वास्तिका, 53/3933,
कान्वेंट रोड से अलग लाल सलाम रोड,
पोन्नुरुन्नि, वैटिला.पी.ओ.,कोचिन - 682019
दूरभाष:0484 4046696, +91 9895630786,
ई-मेल: info@directus.in

अनुबंध - III

अनुपालन प्रमाण-पत्र

सेवा में
गोवा एंटीबायोटिक्स और फार्मास्यूटिकल्स लिमिटेड के सदस्य
टुएम इंडस्ट्रियल एस्टेट के पास,
टुएम,पेर्नेम,
गोवा - 403512

हमने दिनांक 14 मई, 2010 के डी पी ई का.ज्ञा.सं.18(8)/2005-जी एम द्वारा निर्धारित 31 मार्च, 2017 को समाप्त वित्तीय वर्ष के गोवा एंटीबायोटिक्स और फार्मास्यूटिकल्स लिमिटेड द्वारा कॉर्पोरेट अभिशासन की अनुपालन की शर्तों की जाँच की है।

कॉर्पोरेट अभिशासन की शर्तों के अनुपालन करना प्रबंध का उत्तरदायित्व है। हमारी जाँच कॉर्पोरेट अभिशासन की शर्तों को सुनिश्चित करने के लिए कंपनी द्वारा स्वीकृत कार्यपद्धतियों और कार्यान्वयन तक सीमित थी। यह कंपनी के वित्तीय विवरणों पर लेखापरीक्षा या मत की अभिव्यक्ति नहीं है।

हमारी राय और हमें दिए विवरणों पर अपनी उत्तम सूचना के अनुसार हम प्रमाणित करते हैं कि कंपनी ने ऊपर उल्लिखित डी पी ई का.ज्ञा में निर्धारित जैसी कॉर्पोरेट अभिशासन की शर्तों का अनुपालन किया है।

आगे हम स्पष्ट करते हैं कि ऐसा अनुपालन न तो कंपनी के भविष्य की व्यवहार्यता के लिए एक आश्वासन है न ही कार्यक्षमता या प्रभावकारिता जिसके साथ प्रबंधन ने कंपनी के कार्यों को चलाया है।

कृते बी वी आर एण्ड एसोसियेट्स कंपनी सचिव एल एल पी

गोकुल आर आई
नामित साझेदार
ए .सी.एस. नं. ए 21269
सी .पी.नं.14245

स्थान : तिरुवनंतपुरम
दिनांक : 20 मई 2017

BVR & Associates
Company Secretaries LLP
LLP Identification No. AAE - 7079

"Swastika", 53/3933, Lal Salam Road, Off Convent Road,
Ponnuranni, Vyttila P.O., Cochin-682 019
Ph: 0484 4046696, +91 9895630786, Email: info@directus.in

Annexure III**COMPLIANCE CERTIFICATE**

To
The Members of Goa Antibiotics & Pharmaceuticals Limited
Near Tuem Industrial Estate
Tuem, Pernem
Goa - 403 512

We have examined the Compliance of conditions of Corporate Governance by M/s Goa Antibiotics & Pharmaceuticals Limited for the financial year ended on 31st March 2017, as stipulated by DPE O.M. No. 18(8)/2005-GM dated-14th May 2010.

The compliance of the conditions of Corporate Governance is the responsibility of the management. Our examination was limited to procedures and implementation thereof, adopted by the company for ensuring the conditions of Corporate Governance. It is neither an audit nor an expression of opinion on the financial statements of the company.

In our opinion and to the best of our information to the explanation given to us, we certify that the company had substantially complied with the conditions of Corporate Governance as stipulated in the above mentioned DPE O.M.

We further state that such compliance is neither an assurance as to the future viability of the company., nor the efficiency or effectiveness with which the management has conducted the affairs of the company.

For BVR & Associates Company Secretaries LLP

Gokul R I
Designated Partner
ACS No. A21269
C P No. 14245

Place: Trivandrum
Date: 20.05.2017

अनुबंध -IV

कंपनी अधिनियम 2013 की धारा 134(3) (एम) के अनुसार सूचना

(क) ऊर्जा संरक्षण

(क) उत्पादन नियोजन के साथ ऊर्जा संरक्षण न्यूनतम रखा गया है।

(ख) ऊर्जा खपत की कटौती के लिए अतिरिक्त उपाय/निवेश जाँच की जा रही है।

(ग) ऊपर (अ) पर मापे का प्रभाव का मात्रा निर्धारित नहीं किया जा सकता है।

(घ) बिजली और ईंधन की खपत

	विवरण	वर्तमान 2016-17	पिछले वर्ष 2015-16
1.	बिजली		
क.	खरीदी गयी		
	यूनिट (के डब्लियु एच)	1466082	1168250
	कुल राशि (₹)	9996508	7075970
	दर/यूनिट (₹)	6.82	6.06
ख	निजी उत्पादन		
	निजी उत्पादन के ज़रिए		
	यूनिट	शून्य	शून्य
	यूनिट/लिटर डीजल तेल	-	-
	लागत/यूनिट (₹)	-	-
2	कोयला	शून्य	शून्य
3	लाइट डीजल तेल		
	किलो लिटर	88.75	71.30
	कुल रकम ₹	3101499.93	3077466.44
	औसत दर (लिटर) ₹	34.94	43.16

(ख) तकनॉलजी आमेहन

हम फार्मास्यूटिकल सूत्रीकरण के विनिर्माण करने के कारण कंपनी को कोई भी विनिर्दिष्ट अनुसंधान एवं विकास विभाग नहीं है। तथापि कंपनी को नए सूत्रीकरण के विकास के लिए एक उत्पाद विकास अनुभाग है और नियम के अनुसार उत्पादों की गुणवत्ता सुनिश्चित करने के लिए गुणवत्ता नियंत्रण विभाग है और गुणवत्ता एवं क्षमता का सुधार करने और नए उत्पाद, उत्पाद मिश्रण आदि विकसित करने के लिए लगातार प्रयास किये जाते हैं।

(ग) विदेश विनिमय अर्जन एवं खर्च

विवरण	वर्तमान वर्ष 2016-17	पिछले वर्ष 2015-16
अर्जित विदेशी मुद्रा	शून्य	शून्य
इस्तेमाल किए गए विदेशी मुद्रा	शून्य	शून्य

Information pursuant to Section 134 (3) (m) of the Companies Act, 2013.

(A) CONSERVATION OF ENERGY:

- (a) With the production planning the energy consumed has been kept to the minimum.
 (b) Additional measures/investment for reduction of energy consumption are being looked into.
 (c) Impact of measures at (a) above not quantifiable.

(d) POWER AND FUEL CONSUMPTION

	Particulars	Current Year 2016-17	Previous Year 2015-16
I	Electricity		
a.	Purchased		
	Unit (KWH)	1466082	1168250
	Total Amount Rs	9996508	7075970
	Rate/Unit Rs.	6.82	6.06
b.	Own Generation		
	Through own Generator		
	Units	Nil	Nil
	Unit/Ltr. of diesel oil	-	-
	Cost/Unit Rs.	-	-
2.	Coal	Nil	Nil
3.	Light diesel oil		
	Qty (K. ltrs)	88.75	71.30
	Total amount Rs.	3101499.93	3077466.44
	Average rate (ltrs) Rs	34.94	43.16

(B) TECHNOLOGY ABSORPTION:

The company has no specific Research and Development Department as we manufacture pharmaceutical formulations. However, the company has a product development section for the development of new formulations and quality control department to ensure quality of the products as per law and continuous efforts are made to improve the quality and efficiency and to develop the new products, product mix etc.

(C) FOREIGN EXCHANGE EARNING AND OUTGO:

Particulars	Current Year 2016-17	Previous Year 2015-16
Foreign exchange earned	NIL	NIL
Foreign exchange used	NIL	NIL

फार्म नं.एमजीटी-9
वार्षिक विवरणी का उद्घरण
गोवा एंटीबायोटिक्स और फार्मास्यूटिकल्स लिमिटेड
के 31 मार्च 2017 को समाप्त वित्तीय वर्ष तक

[कंपनी अधिनियम, 2013 की धारा 92(1) और कंपनी (प्रबंधन एवं प्रशासन) नियम,
2014 के नियम 12(1) के अनुसरण में]

I. पंजीकरण और अन्य विवरण :

- i) सी आई एन : यु24231जीए1980 एसजीसी 000412
- ii) पंजीकरण तारीख : 09/12/1980
- iii) कंपनी का नाम : गोवा एंटीबायोटिक्स और फार्मास्यूटिकल्स लिमिटेड
- iv) कंपनी की श्रेणी/उप श्रेणी : पब्लिक कंपनी
- v) पंजीकृत कार्यालय का पता और संपर्क विवरण :
टुएम इंडस्ट्रियल एस्टेट के निकट, टुएम पेर्नेम, गोवा - 403 512
- vi) क्या सूचीबद्ध कंपनी : जी नहीं
- vii) रजिस्ट्रार और अंतरण एजेंट (आर टी ए) का नाम, पता व संपर्क विवरण, यदि कोई है : लागू नहीं

II. कंपनी के मुख्य व्यवसाय कार्यकलाप

कंपनी के कुल व्यापारवर्त के 10% या उसके अधिक योगदान कर रहे सभी व्यवसाय कार्यकलाप घोषित किए जाएंगे :-

क्र.सं.	मुख्य उत्पादों/सेवाओं के नाम व विवरण	उत्पाद/सेवा के एन आई सी कोड	कंपनी के कुल व्यापारवर्त की प्रतिशतता
1.	जीएपीएल के विनिर्मित एवं विक्रय माल	21001&21002	68%
2.	मेडिसिन्टर का विक्रय माल	21001&21002	19%

III. नियंत्रण, समनुषंगी और सहयोगी कंपनियों के विवरण

क्र. सं.	कंपनी के नाम व पता	सी आई एन/जी एल एन	नियंत्रण/ समनुषंगी/ सहयोगी	रखे गए शेयरों की %	लागू धारा
1.	एचएलएल लाइफ़केयर लिमिटेड (नियंत्रक कंपनी)	यु 25193केएल1966जीओआई002621	नियंत्रक	74	2(46)
2.	ईडीसीएल	यु 65993 जीए1975एसजीसी000214	सहयोगी	26	2(6)

Annexure v

Form No. MGT-9
EXTRACT OF ANNUAL RETURN

as on the financial year ended on 31st March, 2017 of
GOA ANTIBIOTICS AND PHARMACEUTICALS LIMITED

[Pursuant to Section 92(1) of the Companies Act, 2013 and rule 12(1) of the Companies (Management and Administration) Rules, 2014]

I. REGISTRATION AND OTHER DETAILS:

- i) CIN : U24231GA1980SGC000412
- ii) Registration Date : 09/12/1980
- iii) Name of the Company: GOA ANTIBIOTICS AND PHARMACEUTICALS LIMITED
- iv) Category / Sub-Category of the Company : Public Company
- v) Address of the Registered Office and contact details :
Near Tuem Industrial Estate, Tuem Pernem, Goa- 403 512
- vi) Whether listed company : NO
- vii) Name, Address and contact details of Registrar & Transfer Agents (RTA), if any : N/A

II. PRINCIPAL BUSINESS ACTIVITIES OF THE COMPANY

All the business activities contributing 10 % or more of the total turnover of the company shall be stated:-

Sl. No.	Name and Description of main products / services	NIC Code of the Product/service	% to total turnover of the company
1.	Manufactured and traded goods of GAPL	21001 & 21002	68%
2.	Traded goods of Medicentre	21001 & 21002	19%

III. PARTICULARS OF HOLDING, SUBSIDIARY AND ASSOCIATE COMPANIES

S. NO	Name and address of the Company	CIN/GLN	Holding/ Subsidiary/ Associate	% of Shares Held	Applicable Section
1.	HLL Lifecare Limited (Holding Company)	U25193KL1966GOI002621	Holding	74	2(46)
2.	EDCL	U65993GA1975SGC000214	Associate	26	2(6)

IV. शेयर होल्डिंग पैटर्न (कुल इक्विटी की प्रतिशतता के रूप में इक्विटी शेयर कैपिटल)

(i) श्रेणीवार शेयर होल्डिंग

शेयरधारकों की श्रेणी	वर्ष के प्रारंभ में रखे गए शेयरों की संख्या				वर्ष के अंत में शेयरों की संख्या %				वर्ष के दौरान परिवर्तन %
	डीमैट	प्रत्यक्ष	कुल	कुल शेयरों की %	डीमैट	प्रत्यक्ष	कुल	कुल शेयरों की %	
क. प्रमोटर									
(1) भारतीय									
(क)व्यक्ति/एचयुएफ									
(ख)केंद्र सरकार		1407480	1407480	74%		1407480	1407480	74%	शून्य
(ग)राज्य सरकार (रें)		494520	494520	26%		494520	494520	26%	शून्य
(घ)निकायें कॉर्पोरेशन									
(ङ)बैंक/एफ आई									
(च)अन्य कोई (पी एस ई: आई टी एस नॉमिनी)									
उप-कुल (क) (1) :-									
(2) विदेशी									
(क) एन आर आई- व्यक्ति		शून्य							
(ख) अन्य-व्यक्ति									
(ग) निकायें कॉर्पोरेशन									
(घ) बैंक/एफ आई									
(ङ) अन्य कोई									
उप-कुल (क) (2) :-प्रमोटर का कुल शेयरधारण (क) =									
(क)(1)+(क)(2)		1902000	1902000	100		1902000	1902000	100	
ख. सार्वजनिक हिस्सेदारी									
1. संस्थाएँ									
(क) म्यूचल फंड		शून्य				शून्य			
(ख) बैंक/एफ आई									

IV. SHARE HOLDING PATTERN (Equity Share Capital breakup as percentage of Total Equity)

(i) Category-wise Share Holding

Category of Shareholders	No. of Shares held at the beginning of the year				No. of Shares held at the end of the year %				% Changes during the year
	Demat	Physical	Total	% of Total Shares	Demat	Physical	Total	% of Total Shares	
A. Promoters									
(1) Indian									
(a) Individual/HUF									
(b) Central Govt		1407480	1407480	74%		1407480	1407480	74%	Nil
(c) State Govt (s)		494520	494520	26%		494520	494520	26%	Nil
(d) Bodies Corp.									
(e) Banks /FI									
(f) Any Other (PSE AND ITS NOMINEE)									
Sub-total (A) (1):-									
(2) Foreign									
(a) NRIs - Individuals		Nil							
(b) Other – Individuals									
(c) Bodies Corp.									
(d) Banks / FI									
(e) Any Other....									
Sub-total (A) (2):-									
Total shareholding of Promoter (A) = (A)(1)+(A)(2)		1902000	1902000	100		1902000	1902000	100	
B. Public Shareholding									
1. Institutions									
(a) Mutual Funds									
(b) Banks / FI		Nil				Nil			

(ग) केंद्र सरकार									
(घ) राज्य सरकार (रें)									
(ङ) उद्यम पूँजी निधि									
(च) बीमा कंपनी									
(छ) एफ आई आई									
(ज) विदेशी उद्यम									
पूँजी निधि									
(i) अन्य									
उप-कुल (ख) (1) :-									
2. गैर संस्थाएँ									
(क) निकायें कॉर्पोरेशन									
(i) भारतीय									
(ii) प्रवासी									
(ख) व्यक्ति									
(i) ₹1 लाख तक नाम									
मात्र शेयर पूँजी रखनेवाले									
अंशधारक व्यक्ति									
(ii) ₹1 लाख से अधिक नाम									
मात्र शेयर पूँजी रखनेवाले									
व्यक्तिगत शेयरधारक									
(ग) अन्य (स्पष्ट करें)									
उप-कुल (ख) (2) :-									
कुल सार्वजनिक हिस्सेदारी									
(ख) = (ख)(1)+(ख)(2)									
ग.जी डी आर एवं ए डी आर									
के लिए अभिरक्षक द्वारा रखे									
गए शेयर		शून्य				शून्य			
कुल योग (क+ख+ग)		1902000	1902000	100%		1902000	1902000	100%	शून्य

(c) Central Govt								
(d) State Govt(s)								
(e) Venture Capital Funds								
(f) Insurance Companies								
(g) FIIs								
(h) Foreign Venture Capital Funds								
(i) Others								
Sub-total (B)(1):-								
2. Non-Institutions								
(a) Bodies Corp.								
(i) Indian								
(ii) Overseas								
(b) Individuals								
(i) Individual shareholders holding nominal share capital upto Rs.1 lakh								
(ii) Individual shareholders holding nominal share capital in excess of Rs.1 lakh								
(c) Others (specify)								
Sub-total (B)(2):-								
Total Public Shareholding								
(B)=(B)(1)+(B)(2)								
C. Shares held by Custodian for GDRs & ADRs		Nil				Nil		
Grand Total (A+B+C)		1902000	1902000	100%		1902000	1902000	100%
								Nil

v प्रमोटरों की हिस्सेदारी

क्र. सं.	शेयरधारकों के नाम	वर्ष के प्रारंभ में हिस्सेदारी			वर्ष के अंत में हिस्सेदारी			वर्ष के दौरान हिस्सेदारी में परिवर्तन %
		शेयरों की संख्या	कंपनी के कुल शेयरों की %	कुल शेयरों में गिरवी/भारग्रस्त शेयरों की %	शेयरों की संख्या	कंपनी के कुल शेयरों की %	कुल शेयरों में गिरवी/भारग्रस्त शेयरों की %	
1	एचएलएल लाइफ़केयर लिमिटेड	1407480	74%	-	1407480	74%	-	शून्य
2	ईडीसी लिमिटेड	494520	26%	-	494520	26%	-	शून्य

vi प्रमोटरों की हिस्सेदारी में परिवर्तन (यदि कोई परिवर्तन नहीं है तो, कृपया स्पष्ट करें)

क्र. सं.		वर्ष के प्रारंभ में हिस्सेदारी		वर्ष के दौरान संचय हिस्सेदारी	
		शेयरों की संख्या	कंपनी के कुल शेयरों की %	शेयरों की संख्या	कंपनी के कुल शेयरों की %
	वर्ष के प्रारंभ में	1902000	100%	1902000	100%
	वृद्धि/कमी के कारणों को विनिर्दिष्ट करके वर्ष के दौरान प्रमोटरों की हिस्सेदारी में तारीखवार वृद्धि/कमी (उदा. आबंटन/स्थानांतरण/बोनस/उद्यम इक्विटी आदि) :	शून्य	शून्य	शून्य	शून्य
	वर्ष के अंत में	1902000	100%	1902000	100%

vii उच्च दस शेयरधारकों के हिस्सेदारी स्वरूप (जी डी आर एवं ए डी आर के निदेशकों, प्रमोटरों और धारकों के अलावा)

क्र. सं.	उच्च प्रत्येक दस शेयरधारकों के लिए	वर्ष के प्रारंभ में हिस्सेदारी		वर्ष के दौरान संचय हिस्सेदारी	
		शेयरों की संख्या	कंपनी के कुल शेयरों की %	शेयरों की संख्या	कंपनी के कुल शेयरों की %
1	वर्ष के प्रारंभ में				
	एचएलएल लाइफ़केयर लिमिटेड	1407480	74%	1407480	74%
	ईडीसी लिमिटेड	494520	26%	494520	26%
2	वृद्धि/कमी के कारणों को विनिर्दिष्ट करके वर्ष के दौरान प्रमोटरों की हिस्सेदारी में तारीखवार वृद्धि/कमी (उदा. आबंटन/स्थानांतरण/बोनस/उद्यम इक्विटी आदि) :	शून्य	शून्य	शून्य	शून्य
3	वर्ष के अंत में (वर्ष के दौरान यदि अलगाव किया है तो, अलगाव की तारीख को या)				
	एचएलएल लाइफ़केयर लिमिटेड	1407480	74%	1407480	74%
	ईडीसी लिमिटेड	494520	26%	494520	26%

(v) Shareholding of Promoters

SI No.	Shareholder's Name	Shareholding at the beginning of the year			Share holding at the end of the year			% change In share holding during the year
		No. of Shares	% of total Shares of the company	% of Shares Pledged / encumbered to total shares	No. of Shares	% of total Shares of the company	% of Shares Pledged / encumbered to total shares	
1.	HLL Lifecare Limited	1407480	74%	-	1407480	74%	-	NIL
2.	EDC Ltd.	494520	26%	-	494520	26%	-	NIL

(vi) Change in Promoters' Shareholding (please specify, if there is no change)

SI. No.		Shareholding at the beginning of the year		Cumulative Shareholding during the year	
		No. of shares	% of total shares of the company	No. of shares	% of total shares of the company
	At the beginning of the year	1902000	100%	1902000	100%
	Date wise Increase/ Decrease in Promoters Share holding during the Year specifying the reasons for increase/ decrease (e.g. allotment/transfer/ bonus/ sweat equity etc):	Nil	Nil	Nil	Nil
	At the end of the year	1902000	100%	1902000	100%

(vii) Shareholding Pattern of top ten Shareholders (other than Directors, Promoters and Holders of GDRs and ADRs):

SI. No.	For Each of the Top 10 Shareholders	Shareholding at the beginning of the year		Cumulative shareholding during the year	
		No. of shares	% of total No. of shares the company	No. of shares	% of total shares of company
1	At the beginning of the year				
	HLL Lifecare Limited	1407480	74%	1407480	74%
	EDC Ltd.	494520	26%	494520	26%
2	Date wise Increase/Decrease in Share holding during the year specifying the reasons for increase/ decrease (e.g. allotment/ transfer/ bonus/ sweat equity etc):	NIL	NIL	NIL	NIL
3	At the End of the year (or on the date of separation, if separated during the year)				
	HLL Lifecare Ltd	1407480	74%	1407480	74%
	EDC Ltd.	494520	26%	494520	26%

viii निदेशकों और मुख्य प्रबंधकीय कार्मिकों की शेयरधारिता

क्र. सं.	उच्च प्रत्येक निदेशकों और के एम पी के लिए	वर्ष के प्रारंभ में हिस्सेदारी		वर्ष के दौरान संचय हिस्सेदारी	
		शेयरों की संख्या	कंपनी के कुल शेयरों की %	शेयरों की संख्या	कंपनी के कुल शेयरों की %
1)	वर्ष के प्रारंभ में	1		1	
	डॉ.एम.अय्यप्पन, एचएलएल नामिती				
2)	श्री आर.पी.खण्डेलवाल, एचएलएल नामिती	1		1	
3)	डॉ.बाबु तोमस, एचएलएल नामिती	1		1	
	वृद्धि/कमी के कारणों को विनिर्दिष्ट करके वर्ष के दौरान प्रमोटरों की हिस्सेदारी में तारीखवार वृद्धि/कमी (उदा. आबंटन/स्थानांतरण/बोनस/उद्यम इक्विटी आदि) :	शून्य	शून्य	शून्य	शून्य
1)	वर्ष के अंत में	1		1	
	श्री आर.पी.खण्डेलवाल, एचएलएल नामिती				
2)	श्री ई.ए.सुब्रमण्यन, एचएलएल नामिती	1		1	
3)	श्री टी.राजशेखर, एचएलएल नामिती	1		1	

(ix) ऋण

शेष/उपार्जित ब्याज सहित कंपनी की ऋणग्रस्तता, लेकिन भुगतान के लिए देय नहीं।

	जमा को छोड़कर प्रतिभूत ऋण	अप्रतिभूत ऋण	जमा	कुल ऋण
वित्तीय वर्ष के प्रारंभ में ऋण				
i) मूल रकम	381.58	227.40	-	658.97
ii) देय ब्याज, लेकिन प्रदत्त नहीं किए गए	-	-	-	-
iii) उपार्जित ब्याज, लेकिन देय नहीं	9.51	-	-	9.51
कुल (i+ii+iii)	391.08	227.40	-	668.48
वित्तीय वर्ष के दौरान ऋण में परिवर्तन	-	-	-	-
• जोड़	शून्य	शून्य		
• कमी				
निवल परिवर्तन				
वित्तीय वर्ष के अंत में ऋण				
i) मूल रकम	250.00	177.40	शून्य	427.40
ii) देय ब्याज, लेकिन प्रदत्त नहीं किए गए	-	शून्य	शून्य	-
iii) उपार्जित ब्याज, लेकिन देय नहीं	5.87	शून्य	शून्य	5.87
कुल (i+ii+iii)	255.87	177.40	-	433.27

(viii) Shareholding of Directors and Key Management Personnel:

Sl. No.	For Each of the Directors and KMP	Shareholding at the beginning of the year		Cumulative Shareholding during the year	
		No. of shares	% of total shares of the company	No. of shares	% of total shares of the company
	At the beginning of the year				
1)	Dr. Ayyappan, Nominee of HLL	1		1	
2)	Shri R P Khandelwal Nominee of HLL	1		1	
3)	Dr. Babu Thomas, Nominee of HLL	1		1	
	Date wise Increase/Decrease in Share holding during the year specifying the reasons for increase/decrease (e.g. allotment /transfer/bonus/ sweat equity etc):	Nil	Nil	Nil	Nil
	At the end of the year				
1)	Shri R.P. Khandelwal Nominee of HLL	1		1	
2)	Shri E A Subramanian, Nominee of HLL	1		1	
3)	Shri T Rajasekar, Nominee of HLL	1		1	

ix). INDEBTEDNESS
Indebtedness of the Company including interest outstanding/accrued but not due for payment

	Secured Loans excluding deposits	Unsecured Loans	Deposits	Total Indebtedness
Indebtedness at the beginning of the financial year				
i) Principal Amount	381.58	277.40	-	658.97
ii) Interest due but not paid		Nil	-	
iii) Interest accrued but not due	9.51			9.51
Total (i+ii+iii)	391.08	277.40		668.48
Change in Indebtedness during the financial year				
• Addition	Nil	Nil		
• Reduction	-			
Net Change				
Indebtedness at the end of the financial year				
i) Principal Amount	250.00	177.40	Nil	427.40
ii) Interest due but not paid	-	Nil	Nil	
iii) Interest accrued but not due	5.87	Nil	Nil	5.87
Total (i+ii+iii)	255.87	177.40		433.27

निदेशकों और मुख्य प्रबंधकीय कार्मिकों के पारिश्रमिक

क. प्रबंध निदेशक, पूर्णकालिक निदेशक और/या प्रबंधक को पारिश्रमिक: लागू नहीं

क्र. सं.	पारिश्रमिक का विवरण	एमडी/डब्लियुटीडी/प्रबंधक का नाम				कुल रकम
1.	सकल वेतन (क) आय-कर अधिनियम, 1961 की धारा 17(1) में निहित प्रावधानों के अनुसार वेतन। (ख) आय-कर अधिनियम, 1961 की धारा 17(2) के अधीन अनुलाभ का मूल्य। (ग) वेतन के बजाय लाभ के अधीन	शून्य	शून्य	शून्य	शून्य	शून्य
2.	स्टॉक विकल्प	शून्य	शून्य	शून्य	शून्य	शून्य
3.	उद्यम इक्विटी	शून्य	शून्य	शून्य	शून्य	शून्य
4.	कमीशन -लाभ की % के रूप में -अन्य, स्पष्ट करें					
5.	अन्य, स्पष्ट करें	शून्य	शून्य	शून्य	शून्य	शून्य
	कुल (क)	शून्य	शून्य	शून्य	शून्य	शून्य
	अधिनियम के अनुसार उच्चतम सीमा					

ख. अन्य निदेशकों को पारिश्रमिक:

क्र. सं.	पारिश्रमिक का विवरण	प्रबंधक का नाम			कुल रकम
	1. स्वतंत्र निदेशक • बोर्ड/समिति बैठकों में भाग लेने के लिए शुल्क। • कमीशन • अन्य, स्पष्ट करें	शून्य	शून्य	शून्य	शून्य
	कुल (1)				
	2. अन्य गैर- कार्यपालक निदेशक • बोर्ड/समिति बैठकों में भाग लेने के लिए शुल्क। • कमीशन अन्य, स्पष्ट करें	शून्य	शून्य	शून्य	शून्य
	कुल (2)	शून्य	शून्य	शून्य	शून्य
	कुल (ख) = (1+2)	शून्य	शून्य	शून्य	शून्य
	कुल प्रबंधकीय पारिश्रमिक	शून्य	शून्य	शून्य	शून्य
	अधिनियम के अनुसार समग्र उच्चतम सीमा				

REMUNERATION OF DIRECTORS AND KEY MANAGERIAL PERSONNEL

A. Remuneration to Managing Director, Whole-time Directors and/or Manager: Not Applicable

Sl. No.	Particulars of Remuneration	Name of MD/WTM/Manager				Total Amount
1.	Gross salary (a) Salary as per provisions contained in section 17(1) of the Income-tax Act, 1961 (b) Value of perquisites u/s 17(2) In come-tax Act, 1961 (c) Profits in lieu of salary under	Nil	Nil	Nil	Nil	Nil
2.	Stock Option	Nil	Nil	Nil	Nil	Nil
3.	Sweat Equity	Nil	Nil	Nil	Nil	Nil
4.	. Commission - as % of profit - others, specify...					
5.	Others, please specify	Nil	Nil	Nil	Nil	Nil
	Total (A)	Nil	Nil	Nil	Nil	Nil
	Ceiling as per the Act					

B. Remuneration to other directors:

Sl. No	Particulars of Remuneration	Name of Directors				Total Amount
	1. Independent Directors • Fee for attending board / committee meetings • Commission • Others, please specify	Nil	Nil	Nil	Nil	Nil
	Total (1)					
	2. Other Non-Executive Directors • Fee for attending board / committee meetings • Commission • Others, please specify	Nil	Nil	Nil	Nil	Nil
	Total (2)	Nil	Nil	Nil	Nil	Nil
	Total (B)=(1+2)	Nil	Nil	Nil	Nil	Nil
	Total Managerial Remuneration	Nil	Nil	Nil	Nil	Nil
	Overall Ceiling as per the Act					

ग. प्रबंध निदेशक/प्रबंधक/डब्ल्यू टी डी के अलावा मुख्य प्रबंधकीय कार्मिकों को पारिश्रमिक

क्र. सं.	पारिश्रमिक का विवरण	मुख्य प्रबंधकीय कार्मिक (रु. में)			
		सी ई ओ	कंपनी सचिव	सी एफ ओ	कुल
1	सकल वेतन (क) आय-कर अधिनियम, 1961 की धारा 17(1) में निहित प्रावधानों के अनुसार वेतन। (ख) आय-कर अधिनियम, 1961 की धारा 17(2) के अधीन अनुलाभ का मूल्य। (ग) आय-कर अधिनियम, 1961 की धारा 17(3) के अधीन वेतन के बजाय लाभ	1704928	553313	329710	
		शून्य	शून्य	शून्य	
		शून्य	शून्य	शून्य	शून्य
2	स्टॉक विकल्प	शून्य	शून्य	शून्य	शून्य
3.	उद्यम इक्विटी	शून्य	शून्य	शून्य	शून्य
4.	कमीशन -लाभ की % के रूप में -अन्य, स्पष्ट करें	शून्य	शून्य	शून्य	शून्य
5.	अन्य, स्पष्ट करें	शून्य	शून्य	शून्य	शून्य
	कुल	1704928	553313	329710	

जुर्माना/दंड/अपराध का समझौता करना:

प्रकार	कंपनी अधिनियम की धारा	संक्षिप्त विवरण	लगाए जुर्माना /दंड/ अधिरोपित अपराध शुल्क का विवरण	प्राधिकरण [आर डी/ एन सी एल टी/ अदालत]	यदि कोई अपील बनाया गया है (विवरण दें)
क. कंपनी					
जुर्माना	शून्य	शून्य	शून्य	शून्य	शून्य
दंड	शून्य	शून्य	शून्य	शून्य	शून्य
समझौता करना	शून्य	शून्य	शून्य	शून्य	शून्य
ख. निदेशक					
जुर्माना	शून्य	शून्य	शून्य	शून्य	शून्य
दंड	शून्य	शून्य	शून्य	शून्य	शून्य
समझौता करना	शून्य	शून्य	शून्य	शून्य	शून्य
ग. भूल-चूक में अन्य अधिकारीगण					
जुर्माना	शून्य	शून्य	शून्य	शून्य	शून्य
दंड	शून्य	शून्य	शून्य	शून्य	शून्य
समझौता करना	शून्य	शून्य	शून्य	शून्य	शून्य

C. Remuneration to key Managerial Personnel other than MD/Manager/WTD

Sl. No.	Particulars of Remuneration	Key Managerial Personnel (in ₹)			
		CEO	Company Secretary	CFO	Total
1	Gross salary	1704928	553313	329710	
	(a) Salary as per provisions contained in section 17(1) of the Income-tax Act, 1961				
	(b) Value of perquisites u/s 17(2) Income-tax Act, 1961	Nil	Nil	Nil	
	(c) Profits in lieu of salary under section 17(3) Income-tax Act, 1961	Nil	Nil		Nil
2	Stock Option	Nil	Nil	Nil	Nil
3	Sweat Equity	Nil	Nil	Nil	Nil
4	Commission - as % of profit - others, specify...	Nil	Nil	Nil	Nil
5	Others, please specify	Nil	Nil	Nil	Nil
	Total	1704928	553313	329710	

PENALTIES/PUNISHMENT/COMPOUNDING OF OFFENCES:

Type	Section of the Companies Act	Brief Description	Details of Penalty / Punishment/ Compounding fees imposed	Authority [RD/ NCLT / Court]	Appeal made, if any (give Details)
A.COMPANY					
Penalty	Nil	Nil	Nil	Nil	Nil
Punishment	Nil	Nil	Nil	Nil	Nil
Compounding	Nil	Nil	Nil	Nil	Nil
B. DIRECTORS					
Penalty	Nil	Nil	Nil	Nil	Nil
Punishment	Nil	Nil	Nil	Nil	Nil
Compounding	Nil	Nil	Nil	Nil	Nil
C. OTHER OFFICERS IN DEFAULT					
Penalty	Nil	Nil	Nil	Nil	Nil
Punishment	Nil	Nil	Nil	Nil	Nil
Compounding	Nil	Nil	Nil	Nil	Nil

स्वतंत्र लेखापरीक्षकों की रिपोर्ट

गोवा एंटीबायोटेक्स और फार्मास्यूटिकल्स लिमिटेड के सदस्यों को

इंड एस वित्तीय विवरण पर रिपोर्ट

- हमने गोवा एंटीबायोटेक्स और फार्मास्यूटिकल्स लिमिटेड ('कंपनी') के साथ संलग्न इंड एस वित्तीय विवरण की लेखापरीक्षा की है, जिसमें 31 मार्च, 2017 तक के तुलन पत्र, लाभ एवं हानि के विवरण (अन्य व्यापक आय सहित) समाप्त वर्ष के लिए नकदी प्रवाह विवरण और साम्या में परिवर्तन के विवरण, लेखांकन नीतियों एवं अन्य व्याख्यात्मक सूचना का सारांश समाविष्ट है।

प्रबंध का उत्तरदायित्व

- कंपनी के निदेशक मंडल इन इंड एस वित्तीय विवरण की तैयारी और प्रस्तुतीकरण के संबंध में कंपनी अधिनियम, 2013 ("अधिनियम") की धारा 134(5) में निर्दिष्ट मामलों के लिए उत्तरदायी है, जो इस आधार पर जारी किये गये संगत नियम के साथ पठित अधिनियम की धारा 133 के अधीन विनिर्दिष्ट (इंड एस) भारतीय लेखांकन मानकों सहित भारत में सामान्य रूप से स्वीकृत लेखांकन सिद्धांतों के अनुसार कंपनी की वित्तीय स्थिति, वित्तीय निष्पादन (अन्य व्यापक आय सहित) नकदी प्रवाह और कंपनी के साम्या के परिवर्तन के सही और निष्पक्ष चित्र देता है। इस उत्तरदायित्व में कंपनी की परिसंपत्तियों की सुरक्षा करने के लिए और धोखाधड़ी एवं अन्य अनियमितताओं को रोकने तथा पता लगाने के लिए अधिनियम के प्रावधानों के अनुसार पर्याप्त लेखा अभिलेखों का अनुरक्षण; उचित लेखांकन नीतियों का चयन एवं प्रयोग; उचित एवं विवेकपूर्ण निर्णय एवं अनुमान बनाना; और इंड एस वित्तीय विवरण की तैयारी और प्रस्तुतीकरण के लिए संगत लेखांकन अभिलेखों की सटीकता एवं संपूर्णता सुनिश्चित करने की ओर प्रभावी ढंग से संचालन कर रहे पर्याप्त आंतरिक वित्तीय नियंत्रणों के डिज़ाइन, कार्यान्वयन और अनुरक्षण शामिल है, जो सही और निष्पक्ष चित्र देता है और धोखाधड़ी या त्रुटि के कारण भौतिक अयथार्थ विवरण से मुक्त है।

लेखापरीक्षक के उत्तरदायित्व

- अपनी लेखापरीक्षा के आधार पर इन इंड एस वित्तीय विवरणों पर राय व्यक्त करना हमारा उत्तरदायित्व है। हम ने अधिनियम के प्रावधान, लेखांकन एवं लेखापरीक्षा मानकों, अधिनियम और उसके अधीन बनाए गए नियम के प्रावधानों के अधीन लेखापरीक्षा रिपोर्ट में शामिल किए जाने के लिए अपेक्षित मामलों पर ध्यान दिया है। हम ने अधिनियम की धारा 143(10) के अधीन विनिर्दिष्ट लेखापरीक्षा के मानकों के अनुसार इंड एस वित्तीय विवरणों की लेखापरीक्षा चलायी। उन मानक अपेक्षा करता है कि हम नैतिक अपेक्षाओं का अनुपालन करें और इंड एस वित्तीय विवरण प्रत्यक्ष अयथार्थ विवरणों से मुक्त है, के संबंध में उचित आश्वासन प्राप्त होने के लिए लेखापरीक्षा की योजना बनाना और निष्पादन करना।
- लेखापरीक्षा में, इंड एस वित्तीय विवरणों की रकम और प्रकटीकरण के संबंध में लेखापरीक्षा प्रमाण प्राप्त करने की निष्पादन प्रक्रियाएँ शामिल हैं। चयनित प्रक्रियाएँ कपट या गलती के कारण इंड एस वित्तीय विवरणों के प्रत्यक्ष अयथार्थ विवरणों की जोखिम के निर्धारण सहित लेखापरीक्षकों के निर्णय के अधीन निर्भर होता है। उन जोखिम निर्धारणों को बनाने के लिए लेखापरीक्षक लेखापरीक्षा प्रक्रियाएँ, जो उन परिस्थितियों में उचित है, के डिज़ाइन के संबंध में कंपनी के इंड एस वित्तीय विवरण की तैयारी और स्पष्ट प्रस्तुतीकरण से संगत आंतरिक नियंत्रण पर विचार करता है, लेकिन कंपनी के आंतरिक नियंत्रण की प्रभावशीलता पर एक राय व्यक्त करने के उद्देश्य के लिए नहीं है। एक लेखापरीक्षा में, प्रयुक्त लेखा नीतियों की उपयुक्तता का मूल्यांकन और कंपनी के निदेशकों द्वारा बनाये लेखा आकलनों के औचित्य के अतिरिक्त इंड एस वित्तीय विवरणों के संपूर्ण प्रस्तुतीकरण का मूल्यांकन भी शामिल है।
- पैरा 6 की ओर ध्यान आकर्षित किया जाता है, जहाँ हम विश्वास करते हैं कि हमारी इंड एस वित्तीय विवरणों पर प्रतिबंध लेखापरीक्षा राय के लिए एक आधार प्रदान करने की ओर हमें प्राप्त लेखापरीक्षा प्रमाण पर्याप्त और उचित है।

प्रतिबंध राय के लिए आधार

- (क) कंपनी को मैसर्स गोवा खाद्य & फार्मा (पी) लिमिटेड के साथ विपणन व्यवस्था थी। पार्टी कंपनी को मध्यस्थता एवार्ड के शर्तों के अनुसार ₹ 8,50,31,898/-कंपनी को ऋणी है जिसमें से ₹ 4,12,99,577/- मूल दावे की ओर और ₹ 437,32,321/-

INDEPENDENT AUDITOR'S REPORT

TO THE MEMBERS OF GOA ANTIBIOTICS AND PHARMACEUTICALS LIMITED

Report on the Ind AS financial statements

1. We have audited the accompanying Ind AS financial statements of Goa Antibiotics and Pharmaceuticals Limited. ("the company"), which comprises the Balance Sheet as at March 31, 2017, and the statement of Profit and Loss (including Other Comprehensive Income), the Cash Flow Statement and the Statement of Changes in Equity for the year then ended, a summary of significant accounting policies and other explanatory information.

Management's responsibility

2. The Company's Board of Directors is responsible for the matters stated in Section 134(5) of the Companies Act, 2013("the Act") with respect to the preparation and presentation of these Ind AS financial statements that gives a true and fair view of the financial position, financial performance including other comprehensive income, cash flows and changes in equity of the company in accordance with the accounting principles generally accepted in India, including the Indian Accounting Standards ("Ind AS") specified under Section 133 of the Act, read with the relevant rules issued thereunder. This responsibility also includes maintenance of adequate accounting records in accordance with the provision of the Act for safeguarding the assets of the Company and for preventing and detecting frauds and other irregularities, selection and application of appropriate accounting policies, making judgments and estimates that are reasonable and prudent and design, implementation and maintenance of adequate internal financial controls, that were operating effectively for ensuring the accuracy and completeness of the accounting records, relevant to the preparation and presentation of the Ind AS financial statements that give a true and fair view and are free from material misstatement, whether due to fraud or error.

Auditors' responsibility

3. Our responsibility is to express an opinion on these Ind AS financial statements based on our audit. We have taken into account the provisions of the Act, the accounting and auditing standards and matters which are required to be included in the audit report under the provision of the Act and the Rules made there under. We conducted our audit of the Ind AS financial statements in accordance with the Standards on Auditing specified under Section 143(10) of the Act. Those Standards require that we comply with ethical requirements and plan and perform the audit to obtain reasonable assurance about whether the Ind AS financial statements are free from material misstatement.
4. An audit involves performing procedures to obtain audit evidence about the amounts and the disclosures in the Ind AS financial statements. The procedures selected depend on the auditor's judgment, including the assessment of the risks of material misstatement of the Ind AS financial statements, whether due to fraud or error. In making those risk assessments, the auditors considers internal financial control relevant to the Company's preparation of the Ind AS financial statements that give a true and fair view in order to design audit procedures that are appropriate in circumstances. An audit also includes evaluating the appropriateness of the accounting policies used and the reasonableness of the accounting estimates made by the Company's Directors, as well as evaluating the overall presentation of the Ind AS financial statements.
5. Attention is drawn to para 6 wherein we believe that the audit evidence we have obtained is sufficient and appropriate to provide a basis for our qualified audit opinion on the Ind AS financial statements.

Basis for Qualified Opinion

6. (a) The Company had marketing arrangements with M/s Goa Food &Pharma (P) Limited. The party owes the company an amount of Rs. 8,50,31,898/- as per the terms of Arbitration Award out of

ब्याज की ओर है। कंपनी ने पहले वर्ष में ₹ 2,64,94,356/- के हद तक ब्याज के रूप में पहचान की थी और खाता बही में अप्राप्य और संदिग्ध ऋण के लिए समान प्रावधान बनाया है। आगे गोवा खाद्य & फार्मा (पी) लिमिटेड को ₹ 16,55,976/- मैसर्स गोवा खाद्य & फार्मा (पी) लिमिटेड ने दूसरे अपर जिला और सेशन जेज, पणजी को मध्यस्थता एवार्ड के लिए चुनौती दी। मैसर्स एमसी इंटरप्राइसेस और मैसर्स मधुर फार्मा के मामले में क्रमशः ₹ 55,16,052/- ₹ 15,04,695 वसूल करने के लिए कंपनी ने उनके खिलाफ अपील करना चाहा। उपर्युक्त रकम को ऋणियों में दिखाया तथापि अशोध्य ऋण की देय राशि के लिए कोई भी प्रावधान नहीं बनाया गया। इन ऋणों के भुगतान के लिए पार्टियों की वित्तीय क्षमता के संबंध में कोई भी जानकारी नहीं है साथ साथ मामलों की स्थिति के बारे में पर्याप्त प्रमाण नहीं है। इसके फलस्वरूप, हम इन देय रकम के लिए लाभ व हानि के खाते में बनाए गए अप्राप्य ऋणों की ओर संपूर्ण या भागिक प्रावधानीकरण निर्धारित करने के लिए असमर्थ थे।

- (ख) एमसीए अधिसूचना सं. जीएसआर - 308 (ई) दिनांक 30-03-2017 ने कंपनी अधिनियम, 2013 की अनुसूची III का संशोधन किया कि 8 नवंबर 2016 से 30 दिसंबर 2016 तक की अवधि के दौरान हुए और लेनदेन निर्धारित बैंक नोट (एसबीएन) के विवरण सभी कंपनी को निर्धारित प्रपत्र में प्रकट करना अपेक्षित है। ऐसे प्रकट किये लेनदेन समर्थित ऑकड़ों के संपूर्ण विवरण हमें प्रदान नहीं किया गया। फलस्वरूप एमसीए अधिसूचना के अनुसार प्रकट किये जाने वाले के लिए अपेक्षित जानकारी के सटीकते पर हम टिप्पणी करने में असमर्थ हैं।

प्रतिबंध राय

7. उपर्युक्त के अनुसार हमारी राय में तथा हमारी उत्तम जानकारी एवं हमें दिए गए स्पष्टीकरण के अनुसार, प्रतिबंध राय के उपर्युक्त पैरा के आधार में वर्णित मामले के प्रभाव को छोड़ कर, इंड ए एस वित्तीय विवरण अधिनियम द्वारा अपेक्षित सूचना आवश्यक तरीके से देता है और 31 मार्च 2017 तक की कंपनी के कार्यों और उस तारीख को समाप्त वर्ष के लिए उसके लाभ/ हानि, कुल व्यापक आय एवं इसके नकद प्रवाह, और साम्या में परिवर्तन भारत में सामान्य रूप से स्वीकृत लेखा तत्वों के अनुरूप सही एवं उचित चित्र देता है:

मामले का ज़ोर

8. हम निम्नलिखित पर ध्यान आकर्षित करते हैं :
- (i) इंड ए एस वित्तीय विवरण के हिस्सा बननेवाली टिप्पणी की टिप्पणी सं. 2.11। वित्तीय वर्ष 2015-16 के लिए तैयार किए गए इंड ए एस वित्तीय विवरण में कंपनी ने वित्त वर्ष 2014-15 में ₹ 96.81 लाख बिहार सरकार को बनाए गए होमियोपथिक दवा की बिक्री वापसी में परिकलित किया गया है। यह रकम वित्त वर्ष 2015-16 में बिक्री से कम की गयी है। वित्तीय वर्ष 2015-16 के वर्षांत में अंतिम स्टॉक के रूप में ₹ 70 लाख को स्टॉक के संबंधित मूल्य में शामिल किया गया है। इसके परिणामस्वरूप वित्तीय वर्ष 2015-16 के लिए ₹ 26.81 लाख तक कम हो गया है।
 - (ii) वित्तीय विवरण की टिप्पणी सं. 42 व्यापार प्राप्य, जमा, ऋण व पेशगियाँ और विविध लेनदार जो बकाया के संबंध में है पुष्टि/मिलान के अनुसार है और कोई भी समायोजन के अनुसार है।
 - (iii) नियंत्रक व महालेखा परीक्षक के टीम ने, 30.05.2017 को हमारी लेखापरीक्षा की समाप्ति के बाद भारतीय लेखांकन मानक (इंड एस) की गैर-स्वीकृति और 31.03.2017 तक अंत स्टॉक के मूल्यांकन में ₹ 2.26 लाख की उत्पादन शुल्क के गैर-समावेश, जो वर्ष के लेखा के पुनः विवरण के लिए आवश्यक है, भी बताया है। लेखा के नोट 44 के अनुसार भारतीय लेखांकन मानक की स्वीकृति के कारण पुनः विवरण का तथ्य प्रकट किया गया है। परिवर्तन के संबंध में, दिनांक 30 मई 2017 की हमारी मूल लेखापरीक्षा रिपोर्ट के लिए दिनांक 8 अगस्त 2017 की संशोधित लेखा परीक्षा रिपोर्ट अब इस संशोधित लेखापरीक्षा रिपोर्ट का भाग बन जाती है।

हमारी राय इन मामलों के संबंध में प्रतिबंधित नहीं है।

which Rs. 4,12,99,577/- is towards substantive claims and Rs. 4,37,32,321/- towards interest. The company had recognized in the earlier year interest to the extent of Rs. 2,64,94,356/- and created equal provision for bad and doubtful debts in the books of accounts. Further a deposit had also been given to Goa Food &Pharma (P) Limited of Rs. 16,55,976/-. M/s Goa Food &Pharma (P) Limited has preferred an appeal in the court of second addl. District and session judge, Panaji challenging the Arbitration Award. In case of two other parties M/s Emcee Enterprises and M/s Madhur Pharma, the company has preferred an appeal against them for recovering dues amounting to Rs. 55,16,052/- and Rs. 15,04,695/- respectively. The above amounts are shown in debtors however no provision for bad debts is made for the dues. There is no information as regards the financial ability of the parties for payments of these debts as well as there is no sufficient evidence about the status of the cases. As a result we were unable to determine whether full or partial provisioning for bad debts should have been made in the Profit and Loss Account for these dues.

- (b) The MCA Notification No. GSR 308(E) dated 30-3-2017 has amended Schedule III to the Companies Act 2013 requiring every company to disclose the details of Specified Bank Notes (SBN) held and transacted during the period from 8th November 2016 to 30th December 2016 in a prescribed format. The complete details to support the figures of such transactions as disclosed in the accounts has not been provided to us. As a result we are unable to comment on the accuracy of the information required to be disclosed as per the MCA Notification.

Qualified Opinion

7. Subject to the above, in our opinion and to the best of our information and according to the explanations given to us, except for the effects of the matter described in the basis for qualified opinion paragraph above, the aforesaid Ind AS financial statements give the information required by the Act in the manner so required and give a true and fair view in conformity with the accounting principles generally accepted in India of the state of affairs of the Company as at 31st March, 2017 and its profit / loss, total comprehensive income, its cash flows and the changes in equity for the year ended on that date.

Emphasis of Matter

8. We draw attention to the following :
- (i) Note No. 2.11 of the Notes forming part of the Ind AS financial statements. In the Ind AS financial statements prepared for the FY 2015-16, the Company has accounted the sales returns of the sales of the homeopathic medicines made to the Bihar Government in the Financial Year 2014-15 amounting to Rs. 96.81 Lacs. The amount has been reduced from the Sales in the FY 2015-16. The corresponding value of the stock amounting to Rs. 70 Lacs has been included as closing stock at the year-end in the FY 2015-16. As a result the profit for the FY 2015-16 has decreased by Rs. 26.81 Lacs.
 - (ii) Note No. 42 to the financial statements regarding balances under trade receivables, deposits, loans and advances and sundry creditors which are subject to confirmation/reconciliation and consequent adjustment if any.
 - (iii) The C&AG audit team have pointed out, subsequent to our completion of audit on 30.05.2017, the non-adoption of Indian Accounting Standards (Ind AS) and also the non-inclusion of excise duty of Rs. 2.26 Lacs in the valuation of closing stock as on 31/03/2017 which has necessitated the restatement of Accounts for the year. The fact of restatement due to adoption of Ind AS has been disclosed as per Note 44 to the Accounts. The revised Audit Report dated 8th August 2017 to our original Audit Report dated 30th May 2017 in respect of the changes is now forming part of this revised Audit Report

Our opinion is not qualified in respect of these matters.

अन्य विधिक और नियामक अपेक्षाओं पर रिपोर्ट

9. अधिनियम की धारा 143 की उप धारा (11) के शर्तों के अनुसार भारत सरकार द्वारा जारी किये कंपनी (लेखापरीक्षकों की रिपोर्ट) आदेश, 2016 ('आदेश') द्वारा अपेक्षित जैसे, हम जहाँ तक लागू है, आदेश के अनुच्छेद 3 और 4 पैरा में विनिर्दिष्ट विषयों पर विवरण अनुबंध क में देते हैं।
10. अधिनियम की धारा 143(3) द्वारा अपेक्षित जैसे, हम रिपोर्ट करते हैं :
 - (क) हमारे उत्तम ज्ञान और विश्वास के अनुरूप अपनी लेखापरीक्षा के उद्देश्य के लिए आवश्यक सभी सूचना और स्पष्टीकरण हमने माँगी और प्राप्त की है।
 - (ख) उपर्युक्त प्रतिबंध विचार पैरा के लिए आधार में वर्णित मामले के प्रभाव के सिवाय, हमारी राय में, उन लेखा बहियों की हमारी परीक्षा से लगते हैं कि कंपनी द्वारा नियमानुसार अपेक्षित जैसे उचित लेखा बही बनायी रखी है। जयपुर और अजमीर के यूनिटों के संबंध में कंपनी ने आँकड़ों के प्रमाणीकरण के लिए बीजक और वौचर के साथ इन यूनिटों से संबंधित वित्तीय विवरण परीक्षण के लिए प्रदान किया।
 - (ग) इस रिपोर्ट के द्वारा संबंधित तुलन पत्र, लाभ और हानि विवरण, व्यापक आय और नकद प्रवाह विवरण और साम्या में परिवर्तन के विवरण सहित लेखा बहियों के साथ मेल खाता है।
 - (घ) हमारी राय में, उपर्युक्त इंड ए एस वित्तीय विवरण, प्रतिबंध राय पैरा और खंडन राय पैरा के लिए आधार में वर्णित के सिवाय, उसके अधीन जारी किए गए संगत नियमों के साथ पठित अधिनियम की धारा 133 के अधीन विनिर्दिष्ट भारतीय लेखा मानकों के साथ अनुपालन करता है।
 - (ङ) हमारी राय में, प्रतिबंध राय पैरा के लिए आधार में वर्णित उपर्युक्त मामले को कंपनी के कार्यकलापों में प्रतिकूल प्रभाव हो सकता है।
 - (च) एमसीए अधिसूचना सं. जीएसआर - 463 (ई) दिनांक 05 जून, 2015 के अनुसार सरकारी कंपनियों अधिनियम की धारा 164 (2) के प्रावधानों के अनुपालन की अपेक्षाओं से छूट दी गयी है।
 - (छ) लेखा के अनुरक्षण और उससे संबंधित अन्य मामले से संबंधित प्रतिबंध ऊपर प्रतिबंध राय पैरा में वर्णित जैसे हैं।
 - (ज) कंपनी की वित्तीय रिपोर्टिंग पर आंतरिक वित्तीय नियंत्रण की पर्याप्तता और इस तरह के नियंत्रण के संचालन प्रभावशीलता के संबंध " अनुबंध - ख " में हमारी अलग रिपोर्ट को देखें।
 - (झ) कंपनी (लेखापरीक्षा और लेखापरीक्षक) नियम, 2014 के नियम 11 के अनुसार लेखापरीक्षक की रिपोर्ट में शामिल किए जा रहे अन्य मामलों के संबंध में, हमारी राय और हमारी उत्तम जानकारी और हमें दिए गए स्पष्टीकरण के अनुसार है:
 - (1) कंपनी ने अपने वित्तीय विवरण में अपनी इंड ए एस वित्तीय स्थिति पर सभी लंबित मुकदमों के प्रभाव प्रकट किया है - वित्तीय विवरण को टिप्पणी सं. 27 का संदर्भ करें।
 - (2) उपर्युक्त बिंदु 6 पर हमारे प्रतिबंध के अनुसार, कंपनी ने व्युत्पन्न ठेके सहित दीर्घकालीन ठेके पर भौतिक अनुमानित हानि यदि कोई है के लिए कानून या लेखांकन मानकों के अधीन अपेक्षित जैसे प्रावधान बनाया है।
 - (3) कंपनी द्वारा निवेशक शिक्षा और संरक्षक निधि के लिए आवश्यक रकम अंतरित किए जाने के लिए कोई देरी नहीं की गयी है।
 - (4) कंपनी ने 8 नवंबर 2016 से 30 दिसंबर 2016 की अवधि के दौरान निर्धारित बैंक नोट में व्यवहार के अतिरिक्त होल्डिंग के रूप में इसके वित्तीय विवरण में प्रकटीकरण की व्यवस्था की है। जैसे भी हो, प्रकटीकरण में आँकड़ों

Report on Other Legal and Regulatory Requirements

9. As required by the Companies (Auditor's Report) Order, 2016 ("the Order") issued by the Central Government of India in terms of sub-section (11) of section 143 of the Act, we give in the Annexure A statement on the matters specified in paragraphs 3 and 4 of the Order to the extent applicable.
10. As required by section 143(3) of the Act, we report that:
 - (a) We have sought and obtained all the information and explanation which to the best of our knowledge and belief were necessary for the purpose of our audit.
 - (b) Except for the effects of the matter described in the Basis for Qualified Opinion paragraph above, in our opinion, proper books of account as required by law have been kept by the Company so far as it appears from our examination of those books. In respect of the units at Jaipur and Ajmer, the Company has provided for examination the Statement of Financial workings relating to these two units along with the supporting invoices and vouchers for substantiation of the figures.
 - (c) The Balance Sheet, the statement of Profit and Loss including Other Comprehensive Income, the Cash Flow Statement and Statement of Changes in Equity dealt with by this Report are in agreement with the books of account.
 - (d) In our opinion, the aforesaid Ind AS financial statements comply with the Indian Accounting Standards specified under Section 133 of the Act, read with the relevant Rules issued thereunder except as explained in the Basis for Qualified Opinion paragraph.
 - (e) The matter described in the Basis for Qualified Opinion paragraph above, in our opinion, may have an adverse effect on the functioning of the Company.
 - (f) As per MCA notification no. GSR – 463(E) dated 5th June, 2015 Government companies are exempted from the requirements of compliance with the provision of Section 164(2) of the Act.
 - (g) The qualification relating to the maintenance of accounts and other matters connected therewith are as stated in the Basis for Qualified Opinion paragraph above.
 - (h) With respect to the adequacy of the internal financial controls over financial reporting of the Company and the operating effectiveness of such controls, refer to our separate report in "Annexure B" and
 - (i) With respect to other matters to be included in the Auditor's Report in accordance with Rule 11 of the Companies (Audit and Auditors) Rules, 2014, in our opinion and to the best of our information and according to the explanations given to us:
 1. The Company has disclosed the impact of all pending litigations on its financial position in its Ind AS financial statement – Refer Note 27 to the financial statements;
 2. Subject to our Qualification at point 6 above, the Company has made provision, as required under the applicable law or accounting standards, for material foreseeable losses, if any, on long-term contracts including derivative contracts
 3. There were no amounts which were required to be transferred to the Investor Education and Protection Fund by the Company.
 4. The Company has provided disclosures in its financial statements as to holdings as well as dealings in Specified Bank Notes during the period from 8th November 2016 to 30th December

के समर्थन करने को संपूर्ण विवरण हमें प्रदान नहीं किया गया है। अतः ये कंपनी द्वारा बनाये रखे लेखा बहियों के अनुसार हैं पर हम टिप्पणी देने में असमर्थ हैं। वित्तीय विवरण की टिप्पणी सं. 41 देखें

11. भारत के नियंत्रक व महा लेखापरीक्षक ने कंपनी अधिनियम 2013 की धारा 143 की उप धारा (5) के शर्तों में परीक्षण किए जानेवाले क्षेत्रों की संकेत करके निर्देश जारी किया है, जिसके अनुपालन नीचे दिया जाता है।

	धारा 143(5) के अधीन जारी किए गए निर्देश	रिपोर्ट	की गई कार्रवाई	खाता एवं अन्य वित्तीय विवरण पर प्रभाव
1)	क्या कंपनी स्पष्ट शीर्षक/पट्टा विलेख क्रमशः पूर्ण स्वामित्व और पट्टेधारी भूमि है? यदि नहीं है तो शीर्षक/पट्टा विलेख उपलब्ध नहीं हुए मुफ्तधारी और पट्टेधारी भूमि के क्षेत्र स्पष्ट करें।	कंपनी ने गोवा सरकार से टुएम पर फैक्टरी भूमि ली है। कंपनी को पट्टे पर भूमि के लिए पट्टा है। कंपनी को पूर्ण स्वामित्व भूमि नहीं है।	शून्य	शून्य
2)	क्या वहाँ कर्ज / ऋण / ब्याज आदि छोड़ने / बढ़े खाते डालने का कोई मामला है? यदि हा है तो उसका कारण, शामिल की गई रकम	हमें सूचित किए जैसे वहाँ कर्ज / ऋण / ब्याज आदि छोड़ने / बढ़े खाते डालने का कोई मामला है?	शून्य	शून्य
3)	क्या तीसरी पार्टियों के साथ पडी वस्तुसूची और सरकार या अन्य प्राधिकरणों से उपहार के रूप में प्राप्त परिसंपत्तियों के लिए सही रेकोर्ड का अनुरक्षण किया है।	कंपनी ने तीसरी पार्टियों के साथ पडी वस्तुसूचियों के लिए सही रेकोर्ड का अनुरक्षण किया है। सरकार या अन्य प्राधिकरणों से उपहार के रूप में कोई परिसंपत्ति प्राप्त नहीं हुई है।	शून्य	शून्य

कृते यू.एन.बेने : कं.

सनदी लेखाकार

(एफ आर एन : 117052 डब्ल्यू)

अमोडा यू बेने

साझेदार

(सदस्य सं.102445)

स्थान : मडगॉव, गोवा

दिनांक : 14.09.2017

2016. However the complete details to support the figures in the disclosures has not been provided to us. Hence we are not able to comment whether these are in accordance with the books of accounts maintained by the Company. Refer NoteNo. 41 to the Financial Statements.

11. The Comptroller And Auditor General of India has issued directions indicating the areas to be examined in terms of sub-section (5) of section 143 of the Companies Act 2013, the compliance of which is given hereunder:

	Directions issued under section 143(5)	Report	Action Taken	Impact on accounts and financial statements
1)	Whether the Company has clear title / lease deeds for freehold and leasehold lands respectively? If not please state the area of freeholdand leasehold lands for which title/lease deeds are not available	The Company has taken factory land at Tuem on lease from Government of Goa. The Company has lease for lease hold land. The Company has no freehold land	Nil	Nil
2)	Whether there are any cases of waiver//write off of debts/loans/interest, etc If yes the reasons therefor and the amount involved	As informed to us there are no cases of waiver / write off of debts/loan/interest,etc	Nil	Nil
3)	Whether proper records are maintained for inventories lying with third parties & assets received as gift from Govt or other authorities	The Company has not maintained proper records for inventories lying with third parties. No assets are received as gift from Government or other authorities	Nil	Nil

For U N Bene & Co

Chartered Accountants

FRN: 117052W

Amoda U Bene

Partner

M.No: 102445

Palce: Margao, Goa

Date: 14.09.2017

31 मार्च, 2017 को समाप्त वर्ष के लिए कंपनी के लेखे पर गोवा एंटीबायोटिक्स एवं फार्मास्यूटिकल्स लिमिटेड के सदस्यों को हमारे समसंख्यक तारीख की रिपोर्ट के अधीन 'अन्य विधिक एवं विनियामक अपेक्षाओं पर रिपोर्ट' पैरा 1 में संदर्भित अनुबंध - क ।

हमारी लेखापरीक्षा की अवधि के दौरान हम उचित रूप से विचार किये ऐसी जाँचों के आधार पर और हमें दिये गये सूचना एवं विवरण के अनुसार, हम रिपोर्ट करते हैं :

- (i) (क) कंपनी मात्रात्मक विवरण और अचल परिसंपत्तियों की स्थिति सहित पूरा विवरण दिखाते हुए कंप्यूटरिकृत अचल परिसंपत्ति रजिस्टर का अनुरक्षण करती है ।
 - (ख) हमें बताये जैसे और हमारे द्वारा जाँच किए जैसे प्रबंध द्वारा वर्ष 2015-16 में अचल परिसंपत्तियों के ठोस मूल्य के लिए प्रबंध द्वारा अचल परिसंपत्तियों के प्रत्यक्ष सत्यापन किया गया है। अंतर लेखा बहियों में निपट किया गया है ।
 - (ग) हम दिए गए सूचना एवं स्पष्टीकरण के अनुसार और कंपनी के रिकॉर्डों की हमारी परीक्षा के आधार पर, अचल परिसंपत्तियों के टाइटिल डीड्स कंपनी के नाम पर किया जाता है।
 - (ii) हमें दिये सूचना और स्पष्टीकरण के अनुसार, वित्तीय वर्ष के दौरान प्रबंध द्वारा गोवा फैक्टरी, और सभी मेडिसेंट्स में उचित अंतराल में संपत्ति-सूची का प्रत्यक्ष सत्यापन आयोजित किया गया है। राजस्थान में अजमेर यूनिट और राजस्थान में जयपुर यूनिट में प्रबंध द्वारा कोई प्रत्यक्ष सत्यापन नहीं किया गया है। हमें सूचित किया गया है कि नई दिल्ली और इंदौर के डिपो बंद किये गये हैं, अतः कोई प्रत्यक्ष सत्यापन नहीं किया गया। हम ने इस अभ्यावेदन पर भरोसा रखा है। बही अभिलेखों की तुलना करने पर स्टॉक के प्रत्यक्ष सत्यापन पर कोई प्रत्यक्ष विसंगति सूचित नहीं की गयी।
 - (iii) (क) कंपनी ने कंपनी अधिनियम 2013 की धारा 189 के अधीन रजिस्टर का अनुरक्षण किया है, तथापि इसके नियंत्रक और सह कंपनी के अतिरिक्त, इनके संबंध की प्रकृति के साथ किसी भी पार्टी की पहचान / सूचीबद्ध नहीं किये गये हैं। हमें दिये सूचना और स्पष्टीकरण के अनुसार और लेखा बही की जाँच के आधार पर कंपनी के कर्मचारियों के अलावा कंपनियों, फर्मों सीमित देयता साझेदारी या अन्य पार्टियों को प्रतिभूत या अप्रतिभूत कोई उधार प्रदान नहीं किया गया है । तदनुसार, आदेश (iii) के खंड (क), (ख) & (ग) के प्रावधान कंपनी के लिए लागू नहीं है।
 - (iv) हमें दिये सूचना और स्पष्टीकरण के अनुसार और लेखा बही की जाँच के आधार पर कंपनी ने अधिनियम 2013 की धारा 185 और 186 के प्रावधान के अनुसार कोई ऋण, निवेश किया गया गारंटी या प्रतिभूति स्वीकृत नहीं किया है। इसके फलस्वरूप आदेश के खंड (iv) के प्रावधान कंपनी के लिए लागू नहीं है।
 - (v) हमारी राय और हमें दिए गए सूचना और स्पष्टीकरण के अनुसार, कंपनी ने कोई जमा स्वीकार नहीं किया है, जिसमें धारा 73 से 76 तक के प्रावधान लागू हैं या कोई अन्य धारा या नियम लागू हैं, इसलिए आदेश की धारा (v) कंपनी के लिए लागू नहीं है।
 - (vi) हमने कंपनी अधिनियम, 2013 की धारा 148 की उप धारा (1) के अधीन केंद्र सरकार द्वारा विनिर्दिष्ट, औषध और फार्मास्यूटिकल्सों के विनिर्माण से संबंधित कंपनी द्वारा अनुरक्षित लेखाबही और रिकॉर्डों के मोटे तौर पर समीक्षा की है और राय है कि प्रथम दृष्टया उत्पाद के लागत की पता लगाने के लिए आवश्यक खाते और अभिलेख और तैयार माल/चालू पूँजीकार्य के मूल्यांकन बनाये रखे हैं। हमने, तथापि, यदि ये अभिलेख सही या पूरा है यह निर्धारित करने की दृष्टि से अभिलेखों की विस्तृत जाँच नहीं की है, अभिलेखों की जाँच एक लागत लेखापरीक्षक द्वारा किया जाना है।
- लागत लेखापरीक्षा वित्तीय वर्ष 2016-17 के लिए लागू नहीं है क्योंकि तुरंत पूर्ववर्ती वित्तीय वर्ष के दौरान इसके सभी उत्पादों और सेवाओं से कंपनी का समग्र व्यापारावर्त ₹ 50 करोड़ (बिक्री कर को छोड़कर) या अधिक और जैसे हमें सूचित किया गया है कि एकल उत्पाद या उत्पादों या सेवा या सेवाओं के कुल व्यापारावर्त, जिसके लिए लागत रिकॉर्ड नियम 3 के अधीन अनुरक्षित किया जाना अपेक्षित है, ₹ 25 करोड़ के समान या अधिक नहीं है।

Annexure A referred to in paragraph 1 under “Report on Other Legal and Regulatory Requirements” of our report of even date to the members of Goa Antibiotics and Pharmaceuticals Limited on the accounts of the company for the year ended 31st March, 2017.

On the basis of such checks as we considered appropriate and according to the information and explanation given to us during the course of our audit, we report that:

- (i) (a) The company is maintaining a computerised fixed asset register showing full particulars including quantitative details and situation of fixed assets.
- (b) As explained to us and as examined by us the physical verification of fixed assets has been carried out by the management for substantial value of the fixed assets in the FY 2015-16. The differences have been dealt with in the books of accounts.
- (c) According to the information and explanations given to us and on the basis of our examination of the records of the Company, the title deeds of immovable properties are held in the name of the company.
- (ii) As per information and explanation given to us, physical verification of inventory has been conducted at the Goa factory and all medicines at reasonable intervals during the financial year by the management. No physical verification has been carried out by the management at Ajmer unit and Jaipur unit in Rajasthan. We have been informed that the Depot at New Delhi and Indore have since been closed hence no physical verification was carried out. We have relied upon this representation. No material discrepancy was noticed on physical verification of stocks as compared to book records.
- iii) (a) The company has maintained register under section 189 of the Companies Act 2013, however other than its holding and associate company no parties have been identified / listed therein along with their nature of relationship. According to the information and explanation given to us and on the basis of our examination of the books of account, the company has not granted any loans, secured or unsecured, to companies, firms, limited liability partnerships or other parties except employees of the company. Consequently, the provisions of clauses (iii) (a), (b) & (c) of the order are not applicable to the company.
- (iv) According to the information and explanations given to us and on the basis of our examination of the books of account, the company has not granted any loans, done investments, given guarantee or security as per the provisions of section 185 and 186 of the Companies Act 2013. Consequently, the provisions of clauses (iv) of the order are not applicable to the Company.
- (v) In our opinion and according to the information and explanations given to us, the company has not accepted any deposits to which the provision of Sections 73 to 76 are applicable or any other sections or rules are applicable, hence clause (v) of the order is not applicable to the company.
- (vi) We have broadly reviewed the books of account and records maintained by the company relating to the manufacture of Drugs and Pharmaceuticals, specified by the Central Government under sub section (1) of section 148 of the Companies Act, 2013 and are of the opinion that prima facie accounts and records necessary to ascertain the cost of production and valuation of finished goods / WIP are maintained. We however, not made a detailed examination of the records with a view to determining whether they are accurate or complete, as the examination of the records are to be made by Cost Auditor.

Cost Audit is not applicable for FY 2016-17 because the overall turnover of the company from all its products and services during the immediately preceding financial year is not equal to or exceeding ₹ 50 crore (excluding sales tax) or more and as informed to us the aggregate turnover of the individual product or products or service or services for which cost records are required to be maintained under rule 3 is not equal to or exceeding ₹ 25 crores.

- (vii) (क) कंपनी के अभिलेखों के अनुसार, भविष्य निधि, कर्मचारी राज्य बीमा, आयकर, बिक्री कर, सेवा कर, सीमा शुल्क, उत्पाद शुल्क, मूल्य वर्धित कर लागू हद तक उपकर अन्य कोई सांविधिक देय राशि सहित निर्विवाद सांविधिक देय राशि उचित प्राधिकारियों के साथ सामान्यतः नियमित रूप से जमा की गयी है। हमें दिये सूचना और स्पष्टीकरण के अनुसार निम्नलिखित के लिए भुगतान योग्य तारीख से छह महीनों से अधिक अवधि के लिए 31 मार्च, 2017 तक कोई बकाया सांविधिक देय राशि नहीं थी।

(ii)	इंदौर बिक्री कर	₹ 4,30,163
------	-----------------	------------

- (ख) कंपनी के अभिलेखों के अनुसार, आयकर, बिक्री कर, मूल्य वर्धित कर, सेवा कर, सीमा शुल्क, उत्पाद शुल्क और किसी विवाद के कारण उप कर की बकाया देय राशि निम्न जैसी हैं।

कानून की प्रकृति	देय राशि की प्रकृति	रकम लाखों में	संबंधित राशि की अवधि	फोरम जहाँ विवाद लंबित है
बिक्री कर अधिनियम, लखनऊ	बिक्री कर	2.61	2002-03 से 2004-05	सी टी ओ, लखनऊ
बिक्री कर अधिनियम, इंदौर	बिक्री कर	8.73	2003-04 & 2004-05	सी टी ओ, इंदौर

- (viii) हमारी लेखापरीक्षा प्रक्रियाओं और प्रबंधन द्वारा दिये सूचना और स्पष्टीकरण के आधार पर, हमारी राय है कि कंपनी ने वित्तीय संस्था, बैंक या ऋणपत्र धारकों को बकाया राशि की अदायगी में चूक नहीं की है।
- (ix) निष्पादित लेखापरीक्षा प्रक्रियाओं और प्रबंधन द्वारा दिये सूचना के आधार पर, हम रिपोर्ट करते हैं कि कंपनी ने प्रारंभिक पब्लिक ऑफर या अगले पब्लिक ऑफर (ऋण साधन सहित) और कंपनी ने वर्ष के दौरान कोई धन नहीं बनवाया है। हमें सूचित किए जैसे आवधिक ऋण जिस उद्देश्य के लिए उठाये है उसी उद्देश्य के लिए आवेदन दिए थे।
- (x) निष्पादित लेखापरीक्षा प्रक्रियाओं और हमें दिये सूचना और स्पष्टीकरण के आधार पर हम रिपोर्ट करते हैं कि वर्ष के दौरान कंपनी द्वारा या कंपनी पर कोई धोखेबाजी ध्यान में आयी या रिपोर्ट नहीं की गयी है, और न प्रबंधन द्वारा ऐसे मामलों को सूचित किया गया है।
- (xi) हमें दिए गए सूचना एवं स्पष्टीकरण के अनुसार और लेखाबही के हमारी जाँच के आधार पर, कंपनी किसी भी निदेशक/पूर्णकालिक निदेशक/प्रबंध निदेशक/प्रबंधक में से किसी को प्रबंधकीय पारिश्रमिक का भुगतान नहीं किया गया है, अतः आदेश के खंड (xi) कंपनी को लागू नहीं है।
- (xii) हमें दिए गए सूचना एवं स्पष्टीकरण के अनुसार, कंपनी अधिनियम 2013 की धारा 406 (1) में पारिभाषित जैसे कंपनी निधिकंपनी नहीं है, अतः आदेश के खंड (xii) कंपनी को लागू नहीं है।
- (xiii) हमें दिए गए सूचना एवं स्पष्टीकरण के अनुसार और लेखाबही के हमारी जाँच के आधार पर, कंपनी ने संबंधित पार्टियों के साथ सभी लेन-देन के संबंध में कंपनी अधिनियम 2013 की धारा 177 और 188 के प्रावधान के साथ अनुपालन किया है।

लेन-देन उपयुक्त लेखा मानकों द्वारा अपेक्षित जैसे वित्तीय विवरणों में प्रकट किये गये हैं।

- (vii) (a) According to the records of the company, undisputed statutory dues including Provident Fund, Employee's State Insurance, Income- tax, Sales-tax, Service Tax, Duty of Customs, Duty of Excise, Value Added Tax, Cess to the extent applicable and any other statutory dues have generally been regularly deposited with the appropriate authorities. According to the information and explanations given to us there were no outstanding statutory dues as on 31st March, 2017 for a period of more than six months from the date they became payable, except for the following:

(i)	Indore Sales Tax	₹ 4,30,163
-----	------------------	------------

- (b) According to the records of the company, the outstanding of income-tax, sales-tax, value added tax, service-tax, customs duty, excise duty and cess on account of any dispute, are as follows:

Nature of the Statute	Nature of Dues	Amount in (Lakhs)	Period to which the amount relates	Forum where dispute is pending
Sales Tax Act, Lucknow	Sales Tax	2.61	2002-03 to 2004-05	CTO, Lucknow
Sales Tax Act, Indore	Sales Tax	8.73	2003-04 & 2004-05	CTO, Indore

- (viii) Based on our audit procedures and the information and explanations given by the management, we are of the opinion that, the Company has not defaulted in repayment of dues to a financial institution, bank, Government or debenture holders.
- (ix) Based on our audit procedures and the information given by the management, we report that the company has not raised moneys by way of initial public offer or further public offer (including debt instruments) during the year. As informed to us the term loans were applied for the purposes for which those are raised.
- (x) Based on the audit procedures performed and the information and explanations given to us, we report that no fraud by the company or no fraud on the company by its officers or employees has been noticed or reported during the year, nor have we been informed of such case by the management.
- (xi) According to the information and explanations given to us and on the basis of our examination of the books of account, the company has not paid any managerial remuneration to any Director / Whole time director / Managing Director / Manager, hence clause (xi) of the order is not applicable to the company.
- (xii) According to the information and explanations given to us, the company is not the Nidhi company as defined in section 406(1) of the Companies Act 2013, hence clause (xii) of the order is not applicable to the company.
- (xiii) According to the information and explanations given to us and on the basis of our examination of the books of account company has complied with the provision of section 177 and 188 of the Companies Act 2013 in respect to all the transaction with the related parties.

The transactions have been disclosed in the Financial Statements required by the applicable accounting standards.

- (xiv) हमें दिए गए सूचना एवं स्पष्टीकरण के अनुसार और लेखाबही के हमारी जाँच के आधार पर, कंपनी ने वर्ष के दौरान किसी भी अधिमान्य आबंटन या शेयरों के प्राइवेट प्लेसमेंट या पूर्ण या आंशिक रूप से परिवर्तनीय डिबेंचर नहीं बना दिया है, अतः आदेश के खंड - (xiv) कंपनी को लागू नहीं है।
- (xv) हमें दिए गए सूचना एवं स्पष्टीकरण के अनुसार और लेखाबही के हमारी जाँच के आधार पर, कंपनी ने निदेशकों या उनके साथ संबंध व्यक्तियों के साथ किसी भी गैर - नकदी लेन-देन प्रारंभ नहीं किया, अतः आदेश के खंड (xv) कंपनी को लागू नहीं है।
- (xvi) कंपनी भारतीय रिजर्व बैंक अधिनियम, 1934 की धारा 45 - आईए के अधीन पंजीकृत होने के लिए अपेक्षित नहीं है।

- (xiv) According to the information and explanations given to us and on the basis of our examination of the books of account, the company has not made any preferential allotment or private placement of shares or fully or partly convertible debentures during the year, hence clause (xiv) of the order is not applicable to the company.
- (xv) According to the information and explanations given to us and on the basis of our examination of the books of account, the company has not entered into any non-cash transactions with directors or person connected with him; hence clause (xv) of the order is not applicable to the company.
- (xvi) The company is not required to be registered under section 45-IA of the Reserve Bank of India Act 1934.

लेखापरीक्षक रिपोर्ट के लिए अनुबंध - ख

कंपनी अधिनियम, 2013 (अधिनियम) के धारा 143 के उप धारा 3 के खंड (i) के अधीन आंतरिक वित्तीय नियंत्रण पर रिपोर्ट

- हमने गोवा एंटीबायोटिक्स और फार्मास्यूटिकल्स लिमिटेड ('कंपनी') के उसी तारीख पर समाप्त वर्ष के लिए कंपनी के इंड एस वित्तीय विवरण के हमारे लेखापरीक्षा के साथ संयोजन में 31 मार्च, 2017 तक के वित्तीय रिपोर्टिंग पर आंतरिक वित्तीय नियंत्रण पर लेखापरीक्षा की है।

आंतरिक वित्तीय नियंत्रणों के लिए प्रबंधन की जिम्मेदारी

- कंपनी के प्रबंध, भारतीय सनदी लेखाकार संस्थान (आईसीएआई) द्वारा जारी किये गये वित्तीय रिपोर्टिंग पर आंतरिक वित्तीय नियंत्रणों की लेखापरीक्षा पर मार्गदर्शन नोट में प्रस्तावित आंतरिक नियंत्रण के अनिवार्य घटकों पर विचार करते हुए कंपनी द्वारा संस्थापित वित्तीय रिपोर्टिंग मानक पर आंतरिक नियंत्रण पर आधारित आंतरिक वित्तीय नियंत्रणों को संस्थापित और अनुरक्षण करने के लिए उत्तरदायी है। इन उत्तरदायित्वों में पर्याप्त आंतरिक वित्तीय नियंत्रणों की परिकल्पना, कार्यान्वयन और अनुरक्षण शामिल है, जो, अधिनियम के अधीन अपेक्षित जैसे, कंपनी की नीतियों के अनुपालन, इसकी परिसंपत्तियों की सुरक्षा, धोखाधड़ी एवं त्रुटियों का निवारण एवं खोज, लेखा अभिलेखों का सटीकता एवं संपूर्णता और विश्वसनीय वित्तीय सूचना की समयोचित तैयारी सहित इसके व्यवसाय के व्यवस्थित और कुशल संचालन सुनिश्चित करने के लिए प्रभावी रूप से संचालन किये गये।

लेखापरीक्षकों का उत्तरदायित्व

- हमारी लेखापरीक्षा के आधार पर वित्तीय रिपोर्टिंग पर कंपनी के आंतरिक वित्तीय नियंत्रणों पर राय प्रकट करना हमारा उत्तरदायित्व है। हमने वित्तीय रिपोर्टिंग पर आंतरिक वित्तीय नियंत्रण की लेखापरीक्षा पर मार्गनिर्देश टिप्पणी ("मार्गनिर्देश टिप्पणी") और आंतरिक वित्तीय नियंत्रण की लेखापरीक्षा के लिए लागू होने के हद तक अधिनियम की धारा 143(10) के अधीन निर्धारित किये जाने के लिए समझे लेखापरीक्षा पर मानक, दोनों आंतरिक वित्तीय नियंत्रण की लेखापरीक्षा द्वारा और भारतीय सनदी लेखाकारों द्वारा जारी किये गये के अनुसार लेखापरीक्षा की है। उन मानकों और मार्गनिर्देश नोट यह अपेक्षा करता है कि हम नैतिक अपेक्षाओं के साथ अनुपालन करें और यदि वित्तीय रिपोर्टिंग पर पर्याप्त आंतरिक वित्तीय नियंत्रण संस्थापित और अनुरक्षित किये गये और यदि ऐसे नियंत्रण सभी प्रत्यक्ष मामलों पर प्रभावी रूप से चालू किया गया है, संबंधी उचित आश्वासन प्राप्त करने की ओर लेखापरीक्षा का नियोजन और निष्पादन करना।
- हमारी लेखापरीक्षा में वित्तीय रिपोर्टिंग पर आंतरिक वित्तीय नियंत्रण प्रणाली और उनके प्रचालन प्रभावकारिता की पर्याप्तता के संबंध में लेखापरीक्षा सबूत प्राप्त करने के लिए प्रक्रियाओं का निष्पादन शामिल है। वित्तीय रिपोर्टिंग पर आंतरिक वित्तीय नियंत्रण की हमारी लेखापरीक्षा में वित्तीय रिपोर्टिंग पर आंतरिक वित्तीय नियंत्रण की समझ प्राप्त करना, जोखिम का निर्धारण करना है कि प्रत्यक्ष कमजोरी विद्यमान है, और डिज़ाइन की जाँच एवं मूल्यांकन करना और मूल्यांकित जोखिम पर आधारित आंतरिक नियंत्रण की प्रभावकारिता का प्रचालन शामिल है। लेखापरीक्षकों के निर्णय के आधार पर प्रक्रियाओं का चयन किया गया, जिस में वित्तीय विवरणों के प्रत्यक्ष गलत बयान की जोखिमों का मूल्यांकन शामिल है, चाहे वह धोखाधड़ी या गलती के कारण हो।
- हम विश्वास करते हैं कि हमें प्राप्त लेखापरीक्षा प्रमाण कंपनी के वित्तीय रिपोर्टिंग पर आंतरिक वित्तीय नियंत्रण प्रणाली पर हमारी लेखापरीक्षा राय के लिए एक आधार प्रदान करने को पर्याप्त और उचित है।

वित्तीय रिपोर्टिंग पर आंतरिक वित्तीय नियंत्रण का अर्थ

- एक कंपनी के वित्तीय रिपोर्टिंग पर आंतरिक वित्तीय नियंत्रण, वित्तीय रिपोर्टिंग की विश्वसनीयता से संबंधित पर्याप्त आश्वासन प्रदान करने और साधारणतया स्वीकृत लेखांकन सिद्धांतों के अनुसार बाहरी उद्देश्यों के लिए वित्तीय विवरण की तैयारी करने की ओर, अभिकल्पित प्रक्रिया है। एक कंपनी के वित्तीय रिपोर्टिंग पर आंतरिक वित्तीय नियंत्रण में निम्नलिखित नीतियों और प्रक्रियायें शामिल हैं: (1) अभिलेखों के अनुरक्षण के संबंध में, कंपनी की परिसंपत्तियों के लेनदेन और संचालन में सही एवं काफी उचित विवरण प्रतिबिंबित होते हैं। (2) उचित आश्वासन प्रदान करना है कि सामान्य रूप से स्वीकृत लेखांकन सिद्धांतों के अनुसार वित्तीय विवरणों की तैयारी के लिए अनुमति देने की आवश्यकता के रूप में लेन-देन रिकॉर्ड किये गये हैं, और केवल कंपनी के प्रबंधन और निदेशकों के प्राधिकरण के अनुसार, कंपनी के प्राप्ति एवं खर्च किये जा रहे हैं। (3) कंपनी की परिसंपत्तियों के अप्राधिकृत अर्जन, उपयोग या प्रकृति के रोकथाम या समय पर खोज, से संबंधित उचित आश्वासन प्रदान करना, जिसके वित्तीय विवरण पर प्रत्यक्ष प्रभाव होगा।

Annexure - B to the Auditors' Report

Report on the Internal Financial Controls under Clause (i) of Sub-section 3 of Section 143 of the Companies Act 2013.

1. We have audited the internal financial controls over financial reporting of Goa Antibiotics and Pharmaceuticals Limited ("the Company") as of 31st March, 2017 in conjunction with our audit of the Ind AS financial statements of the Company for the year ended on that date.

Management's Responsibility for Internal Financial Controls

2. The Company's management is responsible for establishing and maintaining internal financial controls based on the internal control over financial reporting criteria established by the Company considering the essential components of internal control stated in the Guidance Note on Audit of Internal Financial Controls over Financial Reporting issued by the Institute of Chartered Accountants of India (ICAI). These responsibilities include the design, implementation and maintenance of adequate internal financial controls that were operating effectively for ensuring the orderly and efficient conduct of its business, including adherence to Company's policies, the safeguarding of its assets, the prevention and detection of frauds and errors, the accuracy and completeness of the accounting records, and the timely preparation of reliable financial information, as required under the Act.

Auditors' Responsibility

3. Our responsibility is to express an opinion on the Company's internal financial controls over financial reporting based on our audit. We conducted our audit in accordance with the Guidance Note on Audit of Internal Financial Controls Over Financial Reporting (the "Guidance Note") and the Standards on Auditing deemed to be prescribed under Section 143(10) of the Act to the extent applicable to an audit of internal financial controls, both applicable to an audit of internal financial controls and both issued by the ICAI. Those Standards and the Guidance Note require that we comply with ethical requirements and plan and perform the audit to obtain reasonable assurance about whether adequate internal financial controls over financial reporting was established and maintained and if such controls operated effectively in all material respects.
4. Our audit involves performing procedures to obtain audit evidence about the adequacy of the internal financial controls system over financial reporting and their operating effectiveness. Our audit of internal financial controls over financial reporting included obtaining an understanding of internal financial control over financial reporting, assessing the risk that a material weakness exists, and testing and evaluating the design and operating effectiveness of internal control based on the assessed risk. The procedures selected depend on the auditors' judgement, including the assessment of the risks of material misstatement of the financial statements, whether due to fraud or error.
5. We believe that the audit evidence we have obtained is sufficient and appropriate to provide a basis for our audit opinion on the Company's internal financial controls system over financial reporting.

Meaning of Internal Financial Controls over Financial Reporting

6. A company's internal financial control over financial reporting is a process designed to provide reasonable assurance regarding the reliability of financial reporting and the preparation of financial statements for external purposes in accordance with generally accepted accounting principles. A company's internal financial control over financial reporting includes those policies and procedures that (1) pertain to the maintenance of records that, in reasonable detail, accurately and fairly reflect the transactions and dispositions of the assets of the company; (2) provide reasonable assurance that transactions are recorded as necessary to permit preparation of financial statements in accordance with generally accepted accounting principles, and that receipts and expenditures of the company are being made only in accordance with authorisations of management and directors of the company; and (3) provide reasonable assurance regarding prevention or timely detection of unauthorised acquisition, use, or disposition of the company's assets that could have a material effect on the financial statements.

वित्तीय रिपोर्टिंग पर आंतरिक नियंत्रण की निहित सीमायें

7. कूटसंधि या नियंत्रण के अनुचित प्रबंधन अधिरोहन की संभावना सहित वित्तीय रिपोर्टिंग पर आंतरिक नियंत्रण की निहित सीमाओं के कारण, त्रुटि या धोखाधड़ी से प्रत्यक्ष गलत विवरण उत्पन्न हो सकता है और पता नहीं लिया जा सकता है। साथ ही, भविष्य की अवधि के लिए वित्तीय रिपोर्टिंग पर आंतरिक वित्तीय नियंत्रण के किसी मूल्यांकन का अनुमान जोखिम के अधीन है कि स्थितियों में बदलाव के कारण वित्तीय रिपोर्टिंग पर आंतरिक वित्तीय नियंत्रण अपर्याप्त हो जायेगा या नीतियों या प्रक्रियाओं के साथ अनुपालन की डिग्री खराब हो सकती है।

राय

8. हमारी राय में, कंपनी, को सभी प्रत्यक्ष पहलुओं में, वित्तीय रिपोर्टिंग पर पर्याप्त आंतरिक वित्तीय नियंत्रण है और भारतीय सनदी लेखाकार संस्थान द्वारा जारी की गयी वित्तीय रिपोर्टिंग पर आंतरिक वित्तीय नियंत्रण की लेखापरीक्षा पर मार्गनिर्देश नोट में दिये आंतरिक नियंत्रण के आवश्यक घटकों पर विचार करते हुए, कंपनी द्वारा संस्थापित वित्तीय रिपोर्टिंग मानदंड पर आंतरिक नियंत्रण के आधार पर, वित्तीय रिपोर्टिंग पर ऐसा आंतरिक वित्तीय नियंत्रण 31 मार्च 2017 तक प्रभावी रूप से प्रचालन कर रहे थे बशर्त कि :

एमसीए अधिसूचना सं. जीएसआर - 308 (ई) दिनांक 30-3-2017 ने कंपनी अधिनियम, 2013 की अनुसूची III का संशोधन किया कि 8 नवंबर 2016 से 30 दिसंबर 2016 तक की अवधि के दौरान हुए और लेनदेन निर्धारित बैंक नोट (एसबीएन) के विवरण सभी कंपनी को निर्धारित प्रपत्र में प्रकट करना अपेक्षित है। ऐसे प्रकट किये लेनदेन समर्थित ऑकड़ों के संपूर्ण विवरण हमें प्रदान नहीं किया गया । फलस्वरूप एमसीए अधिसूचना के अनुसार प्रकट किये जाने वाले के लिए अपेक्षित जानकारी के सटीकते पर हम टिप्पणी करने में असमर्थ हैं और ये कंपनी द्वारा अनुरक्षित लेखाबही के अनुसार है।

कृते यू.एन.बेने : कं.

सनदी लेखाकार

(एफ आर एन : 117052 डब्ल्यू)

अमोडा यू बेने

साझेदार

(सदस्य सं.102445)

स्थान : मडगॉव, गोवा

दिनांक : 14.09.2017

Inherent limitations of internal financial controls over financial reporting

7. Because of the inherent limitations of internal financial controls over financial reporting including the possibility of collusion or improper management override of controls, material misstatements due to error or fraud may occur and not be detected. Also, projections of any evaluation of the internal financial controls over financial reporting to future periods are subject to the risk that the internal financial control over financial reporting may become inadequate because of changes in conditions, or that the degree of compliance with the policies or procedures may deteriorate.

Opinion

8. In our opinion, the Company has, in all material respects, an adequate internal financial controls system over financial reporting and such internal financial controls over financial reporting were operating effectively as at 31st March, 2017, based on the internal control over financial reporting criteria established by the Company considering the essential components of internal control stated in the Guidance Note on Audit of Internal Financial Controls Over Financial Reporting issued by the Institute of Chartered Accountants of India subject to:

The MCA Notification No. GSR 308(E) dated 30-3-2017 has amended Schedule III to the Companies Act 2013 requiring every company to disclose the details of Specified Bank Notes (SBN) held and transacted during the period from 8th November 2016 to 30th December 2016 in a prescribed format. The complete details to support the figures of such transactions as disclosed in the accounts has not been provided to us. As a result we are unable to comment on the accuracy of the information required to be disclosed as per the MCA Notification and also whether these are in accordance with the books of accounts maintained by the Company

For U N Bene & Co
Chartered Accountants
FRN: 117052W

Amoda U Bene
Partner
M.No: 102445

Palce: Margao, Goa
Date:14.09.2017

कार्यालय प्रधान निदेशक वाणिज्यिक लेखा परीक्षा
एवं पदेन सदस्य, लेखा परीक्षा बोर्ड-IV, नई दिल्ली
फाइल सं 597-पीडीसीए/एचएस/एमएबी-IV/लेखा विभाग/जीएपीएल/2017-18/3501
दिनांक :- 20.09.2017

गोपनीय

सेवा में

अध्यक्ष

गोवा एंटीबायोटिक्स और फार्मास्यूटिकल्स लिमिटेड

टुएम इंडस्ट्रियल एस्टेट के पास,

पेर्नेम, गोवा-403512

विषय : गोवा एंटीबायोटिक्स और फार्मास्यूटिकल्स लिमिटेड के 31 मार्च 2017 को समाप्त वर्ष के लेखों पर कंपनी अधिनियम, 2013 की 143(6) (बी) के तहत भारत के नियंत्रक व महा लेखापरीक्षक की टिप्पणियाँ।

महोदय,

मैं गोवा एंटीबायोटिक्स और फार्मास्यूटिकल्स लिमिटेड के 31 मार्च 2017 को समाप्त वर्ष के लेखों पर कंपनी अधिनियम, 2013 की 143(6) (बी) के तहत भारत के नियंत्रक व महा लेखापरीक्षक की टिप्पणियाँ इसके साथ संलग्न करता हूँ।

इस पत्र की पावती कृपया दीजिए।

भवदीय,

(एल. सिद्धार्ता सिंह)

संलग्नक : उपरोक्त ।

प्रधान निदेशक वाणिज्यिक लेखापरीक्षा
एवं पदेन सदस्य, लेखापरीक्षा बोर्ड-IV

8 वाँ और 9 वाँ तल, उप भवन, 10, बहादुर शाह सफर मार्ग, नई दिल्ली-110 002
दूरभाष: 23239413, 23239415, 23239419, 23239420, फैक्स: 23239416
ई-मेल: mabNewdelhi4@cag.gov.in

Office of the Principal Director of Commercial
Audit & Ex-officio Member Audit Board-IV, New Delhi

No. 597-PDCA/HS/MAB-IV,/A/cs/GAPL/2017-18/3501

Dated : 20.09.2017

Confidential

To,

The Chairman
Goa Antibiotics & Pharmaceuticals Limited,
Near Tuem Industrial Estate,
Pernem Goa - 403512

Sub: Comments of the Comptroller & Auditor General of India under 143(6)(b) of the Companies Act, 2013 on the accounts of Goa Antibiotics & Pharmaceuticals Ltd, for the year ended 31st March 2017.

Sir,

I am to enclose herewith the comments of the Comptroller and Auditor General of India under 143(6)(b) OF THE COMPANIES ACT, 2013 on the accounts of Goa Antibiotics & Pharmaceuticals Limited for the year ended 31st March 2017.

The receipt of the letter may kindly be acknowledged.

Yours faithfully,

(L. Siddhartha Singh)

Encl: As above

Principal Director of Commercial Audit &
Ex Officio Member, Audit Board-IV

8th & 9th Floor, Annexe Building, 10, Bahadur Shah Zafar Marg, New Delhi - 110002
Tel: 23239413, 23239415, 23239419, 23239420/ Fax: 23239416
Email: mabNewdelhi4@cag.gov.in

गोवा एंटीबायोटिक्स और फार्मास्यूटिकल्स लिमिटेड के 31 मार्च 2017 को समाप्त वर्ष के वित्तीय विवरणों पर कंपनी अधिनियम 2013 की धारा 143 (6) (बी) के अधीन भारत के नियंत्रक एवं महा लेखापरीक्षक की टिप्पणियाँ

कंपनी अधिनियम 2013 के अधीन निर्धारित वित्तीय रिपोर्टिंग रूपरेखा के अनुसार 31 मार्च 2017 को समाप्त वर्ष के गोवा एंटीबायोटिक्स और फार्मास्यूटिकल्स लिमिटेड के वित्तीय विवरण तैयार करना कंपनी के प्रबंधन का उत्तरदायित्व है। अधिनियम की धारा 143(10) के अधीन निर्धारित लेखापरीक्षण पर मानकों के अनुसार स्वतंत्र लेखापरीक्षा के आधार पर अधिनियम की धारा 143 के अधीन वित्तीय विवरणों पर राय व्यक्त करने के लिए अधिनियम की धारा 139(5) के अधीन भारत के नियंत्रक एवं महा लेखापरीक्षक द्वारा नियुक्त सांविधिक लेखापरीक्षक/लेखापरीक्षक उत्तरदायी है। यह कहा गया है कि यह उनके द्वारा उनके दिनांक 14 सितंबर 2017 की संशोधित लेखापरीक्षा रिपोर्ट के अनुसार किए गए हैं।

मैं ने, भारत के नियंत्रक महा लेखापरीक्षक की तरफ से कंपनी अधिनियम की धारा 143 (6) (ए) के अधीन गोवा एंटीबायोटिक्स और फार्मास्यूटिकल्स लिमिटेड के 31 मार्च 2017 को समाप्त वित्तीय विवरण के अनुपूरक लेखापरीक्षा आयोजित की है। यह अनुपूरक लेखापरीक्षा सांविधिक लेखापरीक्षक के कार्यकारी कागजात की पहुँच के बिना स्वतंत्र रूप से किया गया है तथा सांविधिक लेखापरीक्षक की पूछताछ और कंपनी के कार्मिक तथा चयनात्मक परीक्षा के कुछ लेखा रिकॉर्डों पर मुख्यतः सीमित है। मेरी लेखापरीक्षा के आधार पर, कोई टिप्पणी उठाने वाले या सांविधिक लेखापरीक्षकों की रिपोर्ट के अनुपूरक होने वाले कोई महत्वपूर्ण बात मेरी ज्ञान में नहीं आयी है।

भारत के नियंत्रक एवं महा लेखापरीक्षक की तरफ से

(एल.सिद्धार्ता सिंह)

प्रधान निदेशक वाणिज्यिक लेखा परीक्षा
एवं पदेन सदस्य, लेखा परीक्षा बोर्ड-IV

स्थान : नई दिल्ली
दिनांक : 20.09.2017

COMMENTS OF THE COMPTROLLER AND AUDITOR GENERAL OF INDIA UNDER SECTION 143(6)(B) OF THE COMPANIES ACT, 2013 ON THE FINANCIAL STATEMENTS OF GOA ANTIBIOTICS & PHARMACEUTICALS LIMITED FOR THE YEAR ENDED 31 MARCH 2017

The preparation of financial statements of **Goa Antibiotics & Pharmaceuticals Limited** for the year ended 31 March 2017 in accordance with the financial reporting framework prescribed under the Companies Act, 2013 is the responsibility of the management of the company. The statutory auditor/ auditors appointed by the Comptroller and Auditor General of India under section 139(5) of the Act is/are responsible for expressing opinion on the financial statements under section 143 of the Act based on independent audit in accordance with standards on auditing prescribed under section 143(10) of the Act. This is stated to have been done by them vide their **Revised Audit Report dated 14th September 2017**.

I, on the behalf of the Comptroller and Auditor General of India, have conducted a supplementary audit under section 143(6)(a) of the Act of the financial statements of **Goa Antibiotics & Pharmaceuticals Limited** for the year ended 31 March 2017, This supplementary audit has been carried out independently without access to the working papers of the statutory auditors and is limited primarily to inquiries of the statutory auditors and company personnel and a selective examination of some of the accounting records. On the basis of my audit nothing significant has come to my knowledge which would give rise to any comment upon or supplement to statutory auditors' report.

**For and on the behalf of the
Comptroller & Auditor General of India**

(L. Siddhartha Singh)
Principal Director of Commercial Audit &
Ex Officio Member, Audit Board-IV

Place: New Delhi
Date: 20.09.2017

31 मार्च, 2017 का तुलन-पत्र

विवरण		टिप्पणी सं	31.03.2017 को	31.03.2016 को	01.04.2015 को
क	परिसंपत्तियाँ	रु	₹	₹	₹
	गैर-चालू परिसंपत्तियाँ				
	संपत्ति, संयंत्र एवं उपकरण	3	38,263,675.99	38,178,253.58	38,346,404.80
	चालू पूंजी कार्य	3	1,039,593.00	3,650,081.00	
	अमूर्त परिसंपत्तियाँ	3	3,337,076.47	430,675.48	379,981.20
	विकास के अधीन मूर्त परिसंपत्तियाँ		42,640,345.46	42,259,010.06	38,726,386.00
	वित्तीय परिसंपत्तियाँ				
	i) निवेश	4	25,000.00	25,000.00	25,000.00
	ii) व्यापार प्राप्तियाँ				
	iii) ऋण				
	iv) अन्य	5	16,060,544.00	13,584,192.00	4,780,285.00
	आस्थगित कर परिसंपत्तियाँ	38	5,162,622.72	8,248,060.00	6,043,297.00
	अन्य गैर चालू परिसंपत्तियाँ		-		
			63,888,512.18	64,116,262.06	49,574,968.00
	चालू देयताएँ				
ख	वस्तुसूची	6	59,876,793.00	34,964,371.00	12,835,721.00
	वित्तीय परिसंपत्तियाँ				
	i) निवेश				
	ii) व्यापार प्राप्य	7	383,904,407.00	228,966,162.00	220,067,660.00
	iii) नकद एवं नकद तुल्यांक	8	3,335,648.00	5,236,142.00	38,419,541.00
	iv) उपरोक्त (iii) के अलावा बैंक शेष				
	v) ऋण				
	vi) अन्य	9	1,807,697.00	1,649,202.00	1,134,295.00
	अन्य चालू परिसंपत्तियाँ	10	5,058,349.00	3,846,822.00	1,926,568.00
			453,982,894.00	274,662,699.00	274,383,785.00
	कुल परिसंपत्तियाँ		517,871,406.18	338,778,961.06	323,958,753.00
ख	इक्विटी व देयताएँ				
	इक्विटी				
	इक्विटी शेयर पूँजी	11	190,200,000.00	190,200,000.00	190,200,000.00
	अन्य इक्विटी	12	(51,867,899.04)	(131,570,825.76)	(152,078,061.26)
			138,332,100.96	58,629,174.24	38,121,938.74

BALANCE SHEET AS AT 31ST MARCH 2017

(Fig. in Rupees)

Particulars		Note No.	AS AT 31.03.2017	AS AT 31.03.2016	AS AT 01.04.2015
			₹	₹	₹
A	ASSETS				
	Non-current assets				
	Property, Plant & Equipment	3	38,263,675.99	38,178,253.58	38,346,404.80
	Capital work-in-progress	3	1,039,593.00	3,650,081.00	
	Intangible Assets	3	3,337,076.47	430,675.48	379,981.20
	Intangible Assets under development				
			42,640,345.46	42,259,010.06	38,726,386.00
	Financial Assets				
	i) Investments	4	25,000.00	25,000.00	25,000.00
	ii) Trade Receivables				
	iii) Loans				
	iv) Others	5	16,060,544.00	13,584,192.00	4,780,285.00
	Deferred Tax Assets (Net)	38	5,162,622.72	8,248,060.00	6,043,297.00
	Other Non Current Assets		-		
			63,888,512.18	64,116,262.06	49,574,968.00
	Current assets				
	Inventories	6	59,876,793.00	34,964,371.00	12,835,721.00
	Financial Assets				
	i) Investments				
	ii) Trade Receivables	7	383,904,407.00	228,966,162.00	220,067,660.00
	iii) Cash and cash equivalents	8	3,335,648.00	5,236,142.00	38,419,541.00
	iv) Bank balances other than (iii) above				
	v) Loans				
	vi) Others	9	1,807,697.00	1,649,202.00	1,134,295.00
	Other current assets	10	5,058,349.00	3,846,822.00	1,926,568.00
			453,982,894.00	274,662,699.00	274,383,785.00
	TOTAL ASSETS		517,871,406.18	338,778,961.06	323,958,753.00
B	EQUITY AND LIABILITIES				
	Equity				
	Equity Share Capital	11	190,200,000.00	190,200,000.00	190,200,000.00
	Other Equity	12	(51,867,899.04)	(131,570,825.76)	(152,078,061.26)
			138,332,100.96	58,629,174.24	38,121,938.74

देयताएँ गैर - चालू देयताएँ वित्तीय देयताएँ i) उधार ii) अन्य वित्तीय देयताएँ प्रावधान आस्थगित कर देयताएँ (निवल) अन्य गैर चालू देयताएँ चालू देयताएँ वित्तीय देयताएँ i) उधार ii) व्यापार प्राप्तियाँ iii) अन्य वित्तीय देयताएँ अन्य चालू देयताएँ प्रावधान				
	13	29,171,984.00	52,973,302.35	67,479,741.95
	14	209,353.00	1,842,907.00	1,750,735.00
		29,381,337.00	54,816,209.35	69,230,476.95
	15	68,921,119.00	2,960,871.00	
	16	200,575,706.82	145,531,952.47	151,774,323.31
	17	31,947,674.00	54,186,052.00	29,811,759.00
	18	48,713,468.92	22,654,702.00	35,020,255.00
		350,157,968.74	225,333,577.47	216,606,337.31
कुल इक्विटी एवं देयताएँ		517,871,406.18	338,778,961.06	323,958,753.00
महत्वपूर्ण लेखांकन नीतियाँ	1			
वित्तीय विवरण के लिए व्याख्यात्मक टिप्पणियाँ	2			

निदेशक मंडल की तरफ से

इसी तारीख की हमारी रिपोर्ट संलग्न है

कृते यु.एन.बेने & कंपनी
 सनदी लेखाकार
 एफआरएन : 117052 डब्ल्यू

आर.पी.खण्डेलवाल
 अध्यक्ष
 डिन : 00388355

एस.वी.वेर्नेकर
 निदेशक
 डिन : 07237598

सी.ए.अमोदा यु.बेने
 साझेदार
 सदस्य सं. 102445

सुब्रमण्यन एच
 कंपनी सचिव
 ए सी एस 28380

बी राजेंद्रन
 सी ई ओ

विशाल पांडे
 सी एफ ओ
 सदस्य सं. 515352

स्थान : मुंबई
 दिनांक : 08.08.2017

Liabilities				
Non-current liabilities				
Financial Liabilities				
i) Borrowings	13	29,171,984.00	52,973,302.35	67,479,741.95
ii) Other financial liabilities				
Provisions				
Deferred tax liabilities (Net)				
Other non current liabilities	14	209,353.00	1,842,907.00	1,750,735.00
		29,381,337.00	54,816,209.35	69,230,476.95
Current liabilities				
Financial Liabilities				
i) Borrowings	15	68,921,119.00	2,960,871.00	
ii) Trade payables	16	200,575,706.82	145,531,952.47	151,774,323.31
iii) Other financial liabilities				
Other current liabilities	17	31,947,674.00	54,186,052.00	29,811,759.00
Provisions	18	48,713,468.92	22,654,702.00	35,020,255.00
		350,157,968.74	225,333,577.47	216,606,337.31
TOTAL EQUITY AND LIABILITIES		517,871,406.18	338,778,961.06	323,958,753.00
Significant Accounting Policies	1			
Explanatory notes to Financial Statements	2			

For and on behalf of the Board of Directors

Vide our audit of even date attached

For U.N. Bene & CO
Chartered Accountants
FRN: 117052W

R.P. Kandelwal
Chairman
DIN:00388355

S.V.Vernekar
Director
DIN: 07237598

CA. Amoda U Bene
Partner
M. No. 102445

Subramonian H
Company Secretary
ACS28380

B. Rajendran
Chief Executive Officer

Vishal Pandey
Chief Financial Officer
M. No. 515352

Place: Mumbai
Date: 08.08.2017

31 मार्च, 2017 को समाप्त वर्ष के लाभ और हानि लेखे के विवरण

(रुपए आँकड़ों में)

	टिप्पणी सं.	2016-17 लेखापरीक्षित रु.	2015-16 लेखापरीक्षित रु.
आय			
प्रचालनों से राजस्व	19	776,601,536.00	473,514,514.12
अन्य आय	20	2,132,491.00	2,050,667.00
कुल आय		778,734,027.00	475,565,181.12
व्यय			
प्रयुक्त सामग्रियों की लागत	21	291,956,890.00	139,617,076.00
व्यापार स्टॉक के क्रय	22	112,577,398.00	115,330,295.00
तैयार मालों की वस्तुसूचियों में परिवर्तन।	23	(8,832,080.00)	(10,564,715.00)
उत्पाद शुल्क		33,992,957.00	17,227,012.00
कर्मचारी हितलाभ व्यय	24	106,101,468.00	91,929,898.00
वित्तीय लागत	25	6,271,355.40	5,127,446.40
मूल्यहास एवं परिशोधन व्यय	3	5,926,922.67	4,463,772.94
अन्य व्यय	26	114,670,129.00	74,697,433.16
कुल व्यय		662,665,040.07	437,828,218.50
विशेष/असाधारण मदें और कर के पूर्व लाभ और (हानि)		116,068,986.93	37,736,962.62
विशेष मदें (आय)/ व्यय)		(8,914,272.00)	3,943,329.12
असाधारण मदें			-
कर के पूर्व लाभ/(हानि)		124,983,258.93	33,793,633.50
कर व्यय:			
चालू वर्ष के लिए चालू कर व्यय		43,192,727.14	9,206,667.10
पूर्व वर्ष कर समायोजन			(63,528.00)
एम ए टी ऋण पात्रता		-	-
आस्थगित कर		3,085,437.29	(2,204,763.00)
		46,278,164.43	6,938,376.10
वर्ष के लिए लाभ/(हानि)		78,705,094.50	26,855,257.40
अन्य व्यापक आय			

STATEMENT OF PROFIT AND LOSS ACCOUNT FOR THE YEAR ENDED 31st MARCH 2017

(Fig. in Rupees)

	Note No.	2016-17 Audited ₹	2015-16 Audited ₹
Income			
Revenue from operations	19	776,601,536.00	473,514,514.12
Other income	20	2,132,491.00	2,050,667.00
Total Income		778,734,027.00	475,565,181.12
Expenses			
Cost of materials consumed	21	291,956,890.00	139,617,076.00
Purchases of stock-in-trade	22	112,577,398.00	115,330,295.00
Changes in inventories of finished goods,	23	(8,832,080.00)	(10,564,715.00)
Excise duty		33,992,957.00	17,227,012.00
Employee benefits expense	24	106,101,468.00	91,929,898.00
Finance costs	25	6,271,355.40	5,127,446.40
Depreciation and amortisation expense	3	5,926,922.67	4,463,772.94
Other expenses	26	114,670,129.00	74,697,433.16
Total expenses		662,665,040.07	437,828,218.50
Profit / (Loss) before Exceptional/Extraordinary items and tax		116,068,986.93	37,736,962.62
Exceptional Items[(Income)/Expense]		(8,914,272.00)	3,943,329.12
Extraordinary Items			-
Profit / (Loss) before tax		124,983,258.93	33,793,633.50
Tax expense:			
Current tax expense for current year		43,192,727.14	9,206,667.10
Prior year tax adjustments			(63,528.00)
MAT Credit Entitlement		-	-
Deferred tax		3,085,437.29	(2,204,763.00)
		46,278,164.43	6,938,376.10
Profit / (Loss) for the year		78,705,094.50	26,855,257.40
Other Comprehensive Income			

क (i) ऐसी मदें जिन्हें लाभ या हानि के लिए पुनः वर्गीकृत नहीं किया जाएगा - परिभाषित लाभ योजनाओं के पुनः मापन			
(ii) ऐसी मदों से संबंधित आय कर जिन्हें लाभ या हानि के लिए पुनः वर्गीकृत नहीं किया जाएगा।		1,525,924.00	(4,770,689.00)
ख (i) मदें जिन्हें लाभ या हानि के लिए पुनः वर्गीकृत किया जाएगा नामांकित पर लाभ और हानि का प्रभावी भाग।		(528,091.78)	(1,577,332.90)
(ii) ऐसी मदों से संबंधित आय कर जो लाभ या हानि के लिए पुनः वर्गीकृत किया जाएगा।			
अन्य कुल व्यापक आय		997,832.22	(6,348,021.90)
वर्ष के लिए कुल व्यापक आय		79,702,926.72	20,507,235.50
प्रति शेयर अर्जन (₹) - मूल (₹100/- का अंकित मूल्य - हल्का			
	33	41.38	14.12
		41.38	14.12
महत्वपूर्ण लेखांकन नीतियाँ	1		
वित्तीय विवरण के लिए व्याख्यात्मक टिप्पणियाँ	2		

निदेशक मंडल की तरफ से

इसी तारीख की हमारी रिपोर्ट संलग्न है

कृते यु.एन.बेने & कंपनी
सनदी लेखाकार
एफआरएन :117052 डब्लियु

आर.पी.खण्डेलवाल
अध्यक्ष
डिन : 00388355

एस.वी.वेर्नेकर
निदेशक
डिन : 07237598

सी.ए.अमोदा यु.बेने
साझेदार
सदस्य सं. 102445

सुब्रमण्यन एच
कंपनी सचिव
ए सी एस 28380

बी राजेंद्रन
सी ई ओ

विशाल पांडे
सी एफ ओ
सदस्य सं. 515352

स्थान : मुंबई
दिनांक : 08.08.2017

A (i) Items that will not be reclassified to profit or loss			
- Remeasurement of Defined Benefit Plans		1,525,924.00	(4,770,689.00)
(ii) Income tax relating to Items that will not be reclassified to profit or loss		(528,091.78)	(1,577,332.90)
B (i) Items that will be reclassified to profit or loss			
- Effective portion of gains and loss on designated portion of hedging instrument in a cash flow hedge			
(ii) Income tax relating to Items that will be reclassified to profit or loss			
Total Other Comprehensive Income		997,832.22	(6,348,021.90)
Total Comprehensive Income for the year		79,702,926.72	20,507,235.50
Earnings per share (₹) - Basic (Face value of ₹ 100/- Share)	33	41.38	14.12
- Diluted		41.38	14.12
Significant Accounting Policies	1		
Explanatory Notes to Financial Statements	2		

For and on behalf of the Board of Directors

Vide our report of even date attached

For U.N. Bene & CO
Chartered Accountants
FRN: 117052W

R.P. Khandelwal
Chairman
DIN:00388355

S.V.Vernekar
Director
DIN: 07237598

CA. Amoda U Bene
Partner
M. No. 102445

Subramonian H
Company Secretary
ACS28380

B. Rajendran
Chief Executive Officer

Vishal Pandey
Chief Financial Officer
M. No. 515352

Place: Mumbai
Date: 08.08.2017

31 मार्च 2017 को समाप्त अवधि के लिए नकद प्रवाह विवरण

(रुपए आँकड़ों में)

विवरण	31 मार्च 2017 को समाप्त वर्ष के लिए	31 मार्च 2016 को समाप्त वर्ष के लिए
	₹	₹
(क) प्रचालन कार्यकलापों से नकद प्रवाह		
वर्ष के लिए निवल लाभ	79,702,926.72	20,507,235.50
<u>समायोजन</u>		
आय कर व्यय	46,806,256.21	8,515,709.00
मूल्यहास एवं परिशोधन	5,926,922.67	4,463,772.94
संपत्ति, संयंत्र एवं उपकरण की बिक्री पर हानि		
संपत्ति, संयंत्र एवं उपकरण की बिक्री पर लाभ	-	
लाभांश		
वित्तीय लागत	6,271,355.40	5,127,446.40
ब्याज आय	(421,239.00)	(343,328.00)
चालू पूँजी परिवर्तन के पूर्व प्रचालन लाभ/(हानि)	138,286,222.00	38,270,835.84
<u>चालू पूँजी में परिवर्तन :</u>		
<u>प्रचालन परिसंपत्तियों में (वृद्धि)/कमी के लिए समायोजन :</u>		
वस्तुसूची	(24,912,422.00)	(22,128,650.00)
व्यापार प्राप्य	(154,454,195.53)	(9,382,551.00)
अल्पकालीन ऋण एवं पेशगियाँ	(475,305.00)	1,596,133.00
अन्य चालू परिसंपत्तियाँ	(890,966.00)	(1,656,295.00)
अन्य गैर चालू परिसंपत्तियों में परिवर्तन	(485,452.00)	(938,259.00)
<u>प्रचालन देयताओं में (वृद्धि/कमी) के लिए समायोजन:</u>		
प्राप्य व्यापार	54,671,972.46	(10,162,619.84)
अन्य चालू देयताएँ	(24,154,725.00)	28,443,690.00
दीर्घकालीन प्रावधान	(1,633,554.00)	92,172.00
अल्पकालीन प्रावधान	(4,930,399.00)	(20,429,851.00)
प्रचालन से बनायी रोकड़	(18,978,824.07)	3,704,605.00
आय कर (प्रदत्त)/वापसी	(14,789,831.00)	(12,762,120.00)
प्रचालन कार्यकलापों से (प्रयुक्त) निवल नकद प्रवाह - (क)	(33,768,655.07)	(9,057,515.00)
ख. निवेशी कार्यकलापों से नकद प्रवाह		
पूँजी पेशगियों सहित अचल परिसंपत्तियों पर पूँजी व्यय	(5,020,325.30)	(4,337,439.00)
अचल परिसंपत्तियों की बिक्री से प्राप्तियाँ	(494,310.50)	-
सावधि जमा मार्जिन धन	607,500.00	(500,000.00)
ब्याज आय	62,924.00	199,750.00
निवेश कार्यकलापों से (प्रयुक्त) निवल नकद प्रवाह - (ख)	(4,844,211.80)	(4,637,689.00)

CASH FLOW STATEMENT FOR THE PERIOD ENDED 31ST MARCH 2017

(Fig. in Rupees)

Particulars	For the year ended March 31, 2017	For the year ended March 31, 2016
	₹	₹
A. Cash flow from operating activities		
Net Profit for the year	79,702,926.72	20,507,235.50
<i>Adjustments for:</i>		
Income tax expense	46,806,256.21	8,515,709.00
Depreciation and amortisation	5,926,922.67	4,463,772.94
Loss on sale of Property, plant and equipment		
Profit on sale of Property, plant and equipment	-	
Dividend		
Finance costs	6,271,355.40	5,127,446.40
Interest income	(421,239.00)	(343,328.00)
Operating profit / (loss) before working capital changes	138,286,222.00	38,270,835.84
<i>Changes in working capital:</i>		
<i>Adjustments for (increase) / decrease in operating assets:</i>		
Inventories	(24,912,422.00)	(22,128,650.00)
Trade receivables	(154,454,195.53)	(9,382,551.00)
Short-term loans and advances	(475,305.00)	1,596,133.00
Other current assets	(890,966.00)	(1,656,295.00)
Changes in other non-current assets	(485,452.00)	(938,259.00)
<i>Adjustments for increase / (decrease) in operating liabilities:</i>		
Trade payables	54,671,972.46	(10,162,619.84)
Other current liabilities	(24,154,725.00)	28,443,690.00
Long-term provisions	(1,633,554.00)	92,172.00
Short-term provisions	(4,930,399.00)	(20,429,851.00)
Cash generated from operations	(18,978,824.07)	3,704,605.00
Net income tax (paid) / refunds	(14,789,831.00)	(12,762,120.00)
Net cash flow from / (used in) operating activities (A)	(33,768,655.07)	(9,057,515.00)
B. Cash flow from investing activities		
Capital expenditure on fixed assets, including capital advances	(5,020,325.30)	(4,337,439.00)
Proceeds from sale of fixed assets	(494,310.50)	-
Fixed Deposit Margin Money	607,500.00	(500,000.00)
Interest income	62,924.00	199,750.00
Net cash flow from / (used in) investing activities (B)	(4,844,211.80)	(4,637,689.00)

ग. वित्तीयन कार्यकलापों से नकद प्रवाह		
दीर्घकालीन ऋणों से वापसी	(23,157,873.00)	(18,250,000.00)
वित्तीय लागत	(5,482,502.00)	(4,699,066.00)
चालू पूँजी उधार में निवल वृद्धि/(कमी)		
वित्तीयन कार्यकलापों से (प्रयुक्त) निवल नकद प्रवाह (ग)	(28,640,375.00)	(22,949,066.00)
नकद एवं नकद तुल्यांक में निवल वृद्धि/(कमी) (क)+(ख)+(ग)	(67,253,241.87)	(36,644,270.00)
वर्ष के आरंभ में नकद एवं नकद तुल्यांक	(5,04,729.00)	36,139,541.00
वर्ष के अंत में नकद एवं नकद तुल्यांक	(6,77,57,970.87)	(5,04,729.00)
तुलन पत्र के साथ नकद तथा नकद तुल्यांक का समाधान:		
तुलन पत्र के अनुसार नकद तथा नकद तुल्यांक	(65,585,471.00)	(22,75,271.00)
न्यून : नकद प्रवाह विवरण इंड ए एस 7 में परिभाषित जैसे नकद तथा नकद तुल्यांक को बैंक शेष के रूप में नहीं माना गया है	2,172,500.00	2,780,000.00
निवल नकद एवं नकद तुल्यांक (नकद प्रवाह विवरण इंड ए एस 7 में परिभाषित जैसे)	(67,757,971.00)	(5,04,729.00)
वर्ष के अंत में नकद एवं नकद तुल्यांक ।		
*समाविष्टि		
(क) रोकड़ शेष	15,000.00	246,640.00
(ख) हाथ में चेक, ड्राफ्ट		
(ग) बैंक शेष	(68,921,119.00)	(29,60,871.00)
(घ) जमा खाते में	995,176.00	1314646.00
(ङ) चालू खाते में	152,972.00	894,856.00
(च) ई ई एफ सी खाते में	-	-
	(67,757,971.00)	(504,729.00)
1. उपर्युक्त नकद प्रवाह विवरण भारतीय लेखाकार के संस्थान द्वारा जारी इंड ए एस 7 में निर्दिष्ट परोक्ष प्रणाली के अधीन तैयार किया गया है।		
2. इस साल के प्रस्तुतीकरण के अनुरूप होने की ओर पिछले वर्ष के आँकड़ों को जहाँ आवश्यक हो, पुनर्वर्गीकृत किया गया है।		

निदेशक मंडल की तरफ से

इसी तारीख की हमारी रिपोर्ट संलग्न है

कृते यु.एन.बेने & कंपनी
सनदी लेखाकार
एफआरएन :117052 डब्लियु

आर.पी.खण्डेलवाल
अध्यक्ष
डिन : 00388355

एस.वी.वेर्नेकर
निदेशक
डिन : 07237598

सी.ए.अमोदा यु.बेने
साझेदार
सदस्य सं. 102445

सुब्रमण्यन एच
कंपनी सचिव
ए सी एस 28380

बी राजेंद्रन
सी ई ओ

स्थान : मुंबई
दिनांक : 08.08.2017

विशाल पांडे
सी एफ ओ
सदस्य सं. 515352

C. Cash flow from financing activities		
Repayment of long-term borrowings	(23,157,873.00)	(18,250,000.00)
Finance cost	(5,482,502.00)	(4,699,066.00)
Net increase / (decrease) in working capital borrowings		
Net cash flow from / (used in) financing activities (C)	(28,640,375.00)	(22,949,066.00)
Net increase / (decrease) in Cash and cash equivalents (A+B+C)	(67,253,241.87)	(36,644,270.00)
Cash and cash equivalents at the beginning of the year	(504,729.00)	36,139,541.00
Cash and cash equivalents at the end of the year	(6,77,57,970.87)	(504,729.00)
Reconciliation of Cash and cash equivalents		
Cash and cash equivalents	(65,585,471.00)	22,75,271.00
Less: Bank balances not considered as Cash and cash equivalents as defined in IND AS 7 <i>Cash Flow Statements</i>	2,172,500.00	2,780,000.00
Net Cash and cash equivalents (as defined in IND AS 7 <i>Cash Flow Statements</i>)	(67,757,971.00)	(5,04,729.00)
Cash and cash equivalents at the end of the year *		
* Comprises:		
(a) Cash on hand	15,000.00	246,640.00
(b) Cheques, drafts on hand		
(c) Bank borrowings	(68,921,119.00)	(29,60,871.00)
(d) In Cash Credit	995,176.00	13,14,646.00
(e) In current accounts	152,972.00	894,856.00
(f) In EEFC accounts	-	-
	(67,757,971.00)	(504,729.00)
1. The above cash flow statement has been prepared under the indirect method set out in Ind AS 7 issued by ICAI		
2. The previous years figures have been re-grouped whenever necessary in order to confirm to this year's presentation		

For and on behalf of the Board of Directors

Vide our report of even date attached

For U.N. Bene & CO
Chartered Accountants
FRN: 117052W

CA. Amoda U Bene
Partner
M. No. 102445

R.P. Khandelwal
Chairman
DIN:00388355

Subramonian H
Company Secretary
ACS28380

Vishal Pandey
Chief Financial Officer
M. No. 515352

S.V.Vernekar
Director
DIN: 07237598

B. Rajendran
Chief Executive Officer

Place: Mumbai
Date: 08.08.2017

31 मार्च, 2017 को समाप्त वर्ष के लिए वित्तीय विवरण के भाग की टिप्पणी

क्रम सं.	विवरण
1.	<p>कॉर्पोरेट सूचना</p> <p>गोवा एंटीबायोटिक्स और फार्मास्यूटिकल्स लिमिटेड (जी ए पी एल), एचएलएल लाइफ़केयर लिमिटेड, भारत सरकार का उद्यम (धारक/कंपनी) और ई डी सी लिमिटेड, गोवा सरकार का उद्यम (सहयोगी कंपनी) द्वारा संयुक्त रूप से स्वामित्व वाला एक प्रमुख सार्वजनिक उद्यम है, जो टुएम, पेनेम, गोवा में फार्मास्यूटिकल सूत्रीकरण, अजमेर, राजस्थान में आयुर्वेदिक दवा और जयपुर, राजस्थान में होमियोपथिक दवाओं के विनिर्माण और बिक्री में लगे हुए हैं। कंपनी गोवा मेडिकल कॉलेज, बांबोलिम - गोवा और होसपिसियो अस्पताल, मडगाँव, गोवा, उप जिला अस्पताल, पोंडा और मापुसा, गोवा में जिला अस्पताल गोवा के सरकारी अस्पतालों में जी ए पी एल मेडिसेंटर के नाम और शैली में एक केमिस्ट रीटेल आउटलेट (24 X 7) भी चलाती है। आगे कंपनी सरकारी अस्पताल टुएम, गोवा में एक केमिस्ट रीटेल दुकान भी चलाती है।</p>
2.	<p>महत्वपूर्ण लेखांकन नीतियाँ</p> <p>भारतीय लेखांकन मानकों के अनुपालन (इंड ए एस)</p> <p>कंपनी के वित्तीय विवरण को कंपनी (भारतीय लेखांकन मानक) नियम, 2015 में अधिसूचित इंड ए एस के अनुसार तैयार किया गया है। 31 मार्च, 2016 को समाप्त वर्ष तक, कंपनी ने पिछले जी ए पी के अपेक्षाओं के अनुसार अपनी वित्तीय विवरणों को तैयार किया है, जिसमें कंपनियों (लेखांकन मानक) नियम, 2006 के तहत अधिसूचित मानक शामिल हैं। ये कंपनी का पहला इंड ए एस वित्तीय विवरण है। इंड ए एस में संक्रमण की तारीख 1 अप्रैल, 2015 है।</p> <p><u>पहली बार अपनाना</u></p> <p>भारतीय लेखांकन मानकों को पहली बार अपनाने पर भारतीय लेखांकन मानक 101 के अनुसार, कंपनी ने अपना पहला भारतीय लेखा मानक वित्तीय विवरण तैयार किया है जिसका मतलब है :</p> <p>i) तीन तुलन पत्र अर्थात् 1 अप्रैल, 2015 को प्रारंभिक तुलन पत्र (संक्रमण तिथि) के रूप में सभी परिसंपत्तियों और देनदारियों को मान्यता देते हुए, जिनकी पहचान भारतीय लेखांकन मानक के लिए अपेक्षित है, भारतीय लेखांकन मानकों द्वारा अनुमति न रहे ऐसे अपहचान संपत्तियों या देयताओं को अस्वीकृत करना तथा जिन्हें पिछली जी ए पी से परिसंपत्तियों और देनदारियों को भारतीय लेखांकन मानदंडों द्वारा अपेक्षित जैसे पुनःवर्गीकृत करके 31 मार्च, 2017 और 2016 तक के मान्यता प्राप्त संपत्तियों और देनदारियों के मापन में भारतीय लेखांकन मानक को लागू करना।</p> <p>ii) संबंधित टिप्पणियों सहित 31 मार्च, 2017 और 2016 को समाप्त हुए वर्षों के लिए लाभ और हानि नकदी प्रवाह और इक्विटी में बदलाव के प्रत्येक दो विवरण।</p> <p>एक ही लेखांकन नीतियाँ प्रस्तुत सभी अवधियों के लिए लागू की गयी हैं जब तक कि अलग रूप से निर्दिष्ट नहीं किया गया है।</p> <p>वित्तीय विवरणों को प्रोद्भवन आधार पर कुछ वित्तीय उपकरणों को प्रत्येक रिपोर्टिंग अवधि के अंत में उचित मूल्यों पर मापा जाता है, को छोड़कर परंपरागत लागत के आधार पर तैयार किया गया है जैसा कि नीचे लेखांकन नीतियों में बताया गया है।</p> <p>सभी परिसंपत्तियों और देनदारियों को कंपनी की सामान्य परिचालन चक्र और अधिनियम की अनुसूची-III में निर्धारित अन्य मानदंडों के अनुसार चालू या गैर-चालू के रूप में वर्गीकृत किया गया है। उत्पादों की प्रकृति और प्रक्रिया के लिए परिसंपत्तियों के अधिग्रहण और नकद एवं नकद तुल्यांक में उनकी वसूली के बीच के समय के आधार पर, कंपनी ने इसके परिचालन चक्र को परिसंपत्तियों और देयताओं के चालू और गैर-चालू के उद्देश्य के लिए बारह महीनों के रूप में निर्धारित किया। वित्तीय विवरण भारतीय रूप में प्रस्तुत किया गया है और सभी मूल्यों को निकटतम लाखों में गिने गए हैं, सिवाय जहाँ अन्यथा सूचित किया गया है।</p> <p>महत्वपूर्ण लेखांकन नीतियाँ नीचे विस्तृत की गयी हैं :</p>

Notes forming part of the financial statement for the Year ended 31st March 2017

Sl no.	Particulars
1	<p>Corporate information</p> <p>Goa Antibiotics & Pharmaceuticals Ltd. (GAPL) is a premier Public Sector Enterprise jointly owned by HLL Lifecare Ltd., a Government of India Enterprise (Holding Company) and EDC Ltd., a Government of Goa Enterprise (Associate Company), engaged in manufacture and sale of Pharmaceutical formulation at Tuem, Pernem- Goa; Ayurvedic medicines at Ajmer, Rajasthan and Homeopathic medicines at Jaipur, Rajasthan. The Company is also running Chemists Retail Outlets (24x7) in the name and style as GAPL's Medicentre in Government Hospitals at Goa Medical College, Bambolim-Goa , Hospicio Hospital, Margao- Goa, Sub District Hospital, Ponda and District Hospital at Mapusa- Goa. Further the company is also running one chemist retail shops at Govt. Hospital Tuem, Goa.</p>
2	<p>Significant accounting policies</p> <p>Compliance with Indian Accounting Standards (Ind AS):</p> <p>The financial statements of the company have been prepared in accordance with Ind AS notified under the companies (Indian Accounting Standards) Rules, 2015. Up to the year ended March 31, 2016, the Company prepared its financial statements in accordance with the requirements of previous GAAP, which includes Standards notified under the Companies (Accounting Standards) Rules, 2006. These are the Company's first Ind AS financial statements. The date of transition to Ind AS is April 1, 2015.</p> <p><u>First Time Adoption:</u></p> <p>In accordance with Ind AS 101 on First time adoption of Ind AS, the Company has prepared its first Ind AS financial statements which include:</p> <p>i) Three Balance sheets namely, the opening Balance sheet as at April 1, 2015 (the transition date) by recognising all assets and liabilities whose recognition is required by Ind AS, not recognising assets or liabilities which are not permitted by Ind AS, by reclassifying assets and liabilities from previous GAAP as required by Ind AS, and applying Ind AS in measurement of recognised assets and liabilities; and Balance sheets as at March 31, 2017 and 2016; and</p> <p>ii) Two statements each of profit and loss; cash flows and changes in equity for the years ended March 31, 2017 and 2016 together with related notes.</p> <p>The same accounting policies have been applied for all the periods presented unless specified separately.</p> <p>The financial statements have been prepared on accrual basis and under the historical cost basis except for certain financial instruments that are measured at fair values at the end of each reporting period, as explained in the accounting policies below.</p> <p>All assets and liabilities have been classified as current or non-current as per the Company's normal operating cycle and other criteria set out in the schedule III to the Act. Based on the nature of products and the time between the acquisition of assets for processing and their realisation in cash and cash equivalents, the Company has determined its operating cycle as twelve months for the purpose of current - non-current classification of assets and liabilities.</p> <p>The financial statements are presented in Indian Rupees and all values are rounded to the nearest lakhs, except where otherwise indicated.</p> <p>The significant accounting policies are detailed below</p>

2.1	<p>महत्वपूर्ण लेखांकन निर्णय और अनिश्चितता अनुमान के मुख्य स्रोत</p> <p>इंड ए एस के अनुरूप वित्तीय विवरणों की तैयारी में प्रबंध को वर्ष के दौरान रिपोर्ट की गई परिसंपत्तियों और देयताओं की रकम (प्रासंगिक देयताओं सहित) और रिपोर्ट किए गए आय और व्यय को प्रभावित निर्णय, आकलन और पूर्वानुमान बनाना अपेक्षित है।</p> <p>निर्णय, आकलन और संबद्ध धारणाएँ परंपरागत अनुभव और अनिश्चित भविष्य घटनाएँ जो सुसंगत माना जाता है के प्रभाव के आकलन सहित अन्य घटकों के आधार पर आधारित है। प्रबंध विश्वास करता है कि वित्तीय विवरण की तैयारी में प्रयुक्त आकलन विवेकी और उचित है। भविष्य परिणाम इन आकलनों के कारण परिवर्तित होंगे और वास्तविक परिणाम और आकलन के अंतर परिणाम जिस अवधि में अभिज्ञ/कार्यान्वित किए जाने में पहचान की जाती है।</p>
2.2	<p>संपत्ति, संयंत्र और उपकरण</p> <p>लागत :</p> <p>उत्पादन या सामान या सेवाओं की आपूर्ति या प्रशासनिक उद्देश्य के लिए रखे संपत्ति, संयंत्र और उपकरण तुलन पत्र में लागत में (निवल शुल्क/लाभ उठाए कर क्रेडिट) संचित मूल्यहास और संचित खराब हानि कम करके वर्णित की गई है। उत्पादन, आपूर्ति या प्रशासनिक उद्देश्यों के लिए निर्माण की अवधि में संपत्तियाँ कोई भी स्वीकृत खराब हानि कम करके लागत पर रखा जाता है। लागत में पेशेवार शुल्क और प्रतिबंध परिसंपत्तियों के लिए कंपनी के लेखांकन नीति के अनुसार पूँजीकृत उधार लागत शामिल है। ऐसी संपत्तियाँ पूर्ण होकर निर्दिष्ट उपयोग के लिए तैयार होने पर संपत्ति, संयंत्र और उपकरणों की उचित श्रेणियों में वर्गीकृत किए जाते हैं। इन परिसंपत्तियों के मूल्याहान, अन्य संपत्तियों के उसी आधार पर उनके लिए निर्दिष्ट उपयोग के लिए परिसंपत्ति तैयार होने पर आरंभ होता है।</p> <p>जुड़नार, संयंत्र और उपकरण (पैटर्न और डाइस सहित) जहाँ लागत रु.10,000 से अधिक है और अनुमानित उपयोगी जीवन दो वर्ष या उससे अधिक है, पूँजीकरण किया जाता है और संचित मूल्यहास और संचित खराब हानि कम करके लागत पर (शुल्क के निवल/लाभ उठाए कर क्रेडिट) वर्णित किया जाता है।</p> <p>इंड ए एस को संक्रमण पर समझा लागत:</p> <p>कंपनी को 1 अप्रैल, 2015 (संक्रमण तारीख) पिछले जीएपी के अनुसार मापित, इसके सभी संपत्ति, संयंत्र और उपकरणों के मूल मूल्यों के साथ जारी रखने के लिए चुन लिया है को स्वीकृत और ऐसे मूल मूल्य को संक्रमण की तारीख को इसके समझा लागत के रूप में उपयोग करता है।</p> <p>मूल्यहास/परिशोधन :</p> <p>मूल्यहास को मान्यता दी जाती है ताकि परिसंपत्तियों की लागत (पूर्ण स्वामित्व भूमि और निर्माणाधीन संपत्ति के अलावा) सीधी रेखा प्रणाली उपयोग कर के उनके उपयोगी जीवन पर अवशिष्ट मूल्य कम कर के बड़े खाते डाला जाता है। अनुमानित प्राकलन में किसी परिवर्तन के प्रभाव से संभावित आधार पर आकलित उपयोगी जीवन, अवशिष्ट मूल्य और मूल्यहास विधि प्रत्येक रिपोर्टिंग अवधि के अंत में समीक्षा की जाती है। स्वामित्व भूमि का मूल्यहास नहीं किया जाता है।</p> <p>मूर्त परिसंपत्तियों पर मूल्यहास कंपनी अधिनियम 2013 के अनुसूची II के अधीन अपेक्षाओं के अनुसार बनाया गया है। आगे, मूल्यहास संयंत्र एवं मशीनरी के अधीन सभी परिसंपत्तियों के लिए सीधी रेखा विधि और अन्य परिसंपत्तियों के लिए मूल्यहास मूल्यविधि (अमूर्त परिसंपत्तियों और पट्टाधृत परिसंपत्तियों के अलावा) पर प्रभावित किया गया है ताकि कोई भी तकनीकी सलाह के आधार पर निर्धारित उपयोगी कार्यकाल के उन परिसंपत्तियों को छोड़कर अधिनियम में निर्धारित परिसंपत्तियों के उपयोगी कार्यकाल पर लागत के 5% अवशेष मूल्य बनाए रखने के बाद परिसंपत्तियों की लागत को बड़े खाते में डालना है।</p> <p>मुख्य परिसंपत्तियों के घटक अलग रूप से पहचान और निर्धारित किये गये, यदि वे उपयोगित हैं तो वह असल में प्रधान परिसंपत्ति से अलग है। यदि उनको घटक भौतिक या नहीं यह निर्धारित करने की सीमा रेखा के रूप में प्रधान परिसंपत्ति की मूल लागत की 10% को माना गया है।</p> <p>जब संपत्ति, संयंत्र और उपकरण के एक मद के महत्वपूर्ण भाग को विविध उपयोगी जीवन है, तो उनको संपत्ति, संयंत्र और उपकरण अलग मदों (प्रमुख घटक) के रूप में परिकलित किया जाता है।</p>

2.1	<p>Critical accounting judgments and key sources of estimation uncertainty</p> <p>The preparation of the financial statements in conformity with Ind AS , requires the Management to make judgements, estimates and assumptions that affect the reported amounts of assets and liabilities (including contingent liabilities) and the reported income and expenses during the year. The judgements, estimates and associated assumptions are based on historical experience and other factors including estimation of effects of uncertain future events that are considered to be relevant. The Management believes that the estimates used in preparation of the financial statements are prudent and reasonable. Future results could differ due to changes in these estimates and the difference between the actual results and the estimates are recognized in the periods in which the results are known / materialized.</p>
2.2	<p>Property, Plant and Equipment</p> <p>Cost:</p> <p>Property, plant and equipment held for use in the production or supply of goods or services, or for administrative purposes, are stated in the balance sheet at cost (net of duty/ tax credit availed) less accumulated depreciation and accumulated impairment losses.</p> <p>Properties in the course of construction for production, supply or administrative purposes are carried at cost, less any recognised impairment loss. Cost includes professional fees and, for qualifying assets, borrowing costs capitalised in accordance with the Company's accounting policy. Such properties are classified to the appropriate categories of property, plant and equipment when completed and ready for intended use. Depreciation of these assets, on the same basis as other property assets, commences when the assets are ready for their intended use.</p> <p>Fixtures, plant and equipment (including patterns and dies) where the cost exceeds Rs. 10,000 and the estimated useful life is two years or more, is capitalised and stated at cost (net of duty/ tax credit availed) less accumulated depreciation and accumulated impairment losses.</p> <p>Deemed cost on transition to Ind AS;</p> <p>The Company has elected to continue with the carrying value of all of its property, plant and equipment recognised as of April 1, 2015 (the transition date) measured as per the previous GAAP and use such carrying value as its deemed cost as of the transition date.</p> <p>Depreciation/ amortisation;</p> <p>Depreciation is recognised so as to write off the cost of assets (other than freehold land and properties under construction) less their residual values over their useful lives, using the straight-line method. The estimated useful lives, residual values and depreciation method are reviewed at the end of each reporting period, with the effect of any changes in estimate accounted for on a prospective basis. Freehold land is not depreciated.</p> <p>Depreciation on tangible assets have been made in line with the requirement under Schedule II of the Companies Act, 2013. Further depreciation has been charged on Straight line method for all assets under Plant & Machinery and written down value method for other assets (except intangible asset and leasehold assets) so as to write off the cost of the assets after retaining residual value of 5% of the cost, over the useful lives of the assets prescribed in the Act, except for those assets whose useful lives are determined based on any technical advice.</p> <p>Components of main assets were identified and determined separately, if they have a useful life that is materially different from that of the principal asset. 10% of the original cost of the principal asset has been considered as threshold limit to determine whether a component is material or not.</p> <p>When significant parts of an item of property, plant and equipment have different useful lives, they are accounted for as separate items (major components) of Property, Plant and Equipment.</p>

<p>ई आर पी सॉफ्टवेयर सोल्यूशन के अलावा कंप्यूटर सॉफ्टवेयर की लागत 3 वर्षों की अवधि में समान रूप से परिशोधित किया जाता है जबकि ई आर पी सॉफ्टवेयर सोल्यूशन यथानुपात आधार पर 8 वर्षों की अवधि में परिशोधित किया जाता है। प्रदत्त लाइसेंस शुल्क करार अवधि में समान रूप से परिशोधित किया जाता है।</p> <p>01.04.1993 से अचल परिसंपत्तियों में प्रति ₹5000/-या उससे कम लागत के परिवर्धनों को खरीदी के वर्ष की अवधि में, परिसंपत्तियों के अपशिष्ट मूल्य को बनाये रखे, परिवर्धन की तारीख को ध्यान में रखे बिना पूर्णतया मूल्यहास किये जाते हैं।</p> <p>उपकरण के साथ अर्जित मशीनरी पुर्जों का मूल्यहास मूल मशीनरी के लिए उपयुक्त दर व प्रणाली के प्रयोग करके किए जाते हैं। भविष्य के प्रयोग केलिए अलग रूप से प्रापण किए मशीनरी पुर्जों के मामले में, संबंधित मशीनरी की समाप्त अवधि के लिए संचित मूल्यहास के समतुल्य दर अर्जन वर्ष में उस वर्ष के मूल्यहास के साथ चार्ज किए जाते हैं।</p> <p>अस्वीकृति</p> <p>निपटान या परिसंपत्ति सतत उपयोग से उठाने के लिए प्रतीक्षित भविष्य के आर्थिक फायदे नहीं होने पर संपत्ति, संयंत्र तथा उपकरण के एक मद को अस्वीकृत किया जाता है। संपत्ति, संयंत्र और उपकरण के एक मद के निपटान या निवृत्ति पर उठाने वाले कोई भी अभिलाभ या हानि को बिक्री परिणाम और परिसंपत्ति के रखाव रकम के बीच के अंतर के रूप में निर्धारित किया जाता है और उसको लाभ या हानि में स्वीकृत किया जाता है।</p> <p>संपत्ति, संयंत्र और उपकरण को परंपरागत लागत पर संचित मूल्यहास और संचित खराब हानि यदि है तो कम करके वर्णित है। लागत में सेनवाट क्रेडिट के निवल जहाँ कहीं लागू है, सभी प्रासंगिक व्यय शामिल है। नई परियोजनाएँ/नए व्यवसायों को पहचानने केलिए खर्च हुए राजस्व व्यय पूँजी कार्य प्रगति के रूप में माना जाता है। यह व्यवसाय प्रारंभ करने के प्रथम वर्ष में परियोजना लागत में आमेहित किया जाएगा। यदि नई परियोजना/नए व्यवसाय 3 वित्तीय वर्षों की अवधियों में कार्यान्वित नहीं किए गए हैं तो सभी व्यय तीसरे वर्ष में राजस्व में प्रभारित करेंगे।</p> <p>अचल परिसंपत्तियों की लागत में उधार पर ब्याज (भारित औसत दर पर परिकलित) और अचल परिसंपत्तियों के अधिग्रहण के लिए विशेष रूप से आरोग्य प्रशासनिक व्यय शामिल हैं।</p> <p>निर्माण काल की अवधि का खर्च पूँजी कार्य प्रगति के अधीन शामिल किया जाता है और यह निर्माण की समाप्ति पर संबंधित अचल परिसंपत्तियों में आबंटित किया जाता है।</p> <p>फार्मास्यूटिकल्स विनिर्माण सुविधा के संबंध में हुए खर्च मान्यता प्रक्रिया पूरा होने तक चालू पूँजी कार्य के अधीन शामिल किया जाता है।</p> <p>5 लाख या अधिक मूल्य के एकल अतिरिक्त पुर्जे, स्टैंडबाय उपकरण और सर्विजिंग उपकरण और 12 महीने या उससे अधिक अवधि के लिए उपयोगित किए जाने के लिए प्रतीक्षित है उनके अधिग्रहण पर पूँजीकृत किया जाता है।</p> <p>अमूर्त परिसंपत्ति</p> <p>कंपनी को 1 अप्रैल, 2015 (संक्रमण तारीख) पिछले जीएपी के अनुसार मापित, इसके सभी अमूर्त परिसंपत्तियों के मूल मूल्य के साथ जारी रखने के लिए चुन लिया और संक्रमण तारीख के रूप में इसके समझी लागत ऐसे मूल मूल्य के रूप में प्रयोग करना।</p> <p>अलग रूप से अर्जित अमूर्त परिसंपत्तियाँ</p> <p>अलग रूप से अर्जित सीमित उपयोग जीवन के साथ अमूर्त परिसंपत्तियों को संचित परिशोधन और संचित खराब हानि कम करके लागत पर किया जाता है।</p> <p>परिशोधन उनके आकलित उपयोगी जीवन पर सीधी-रेखा प्राणी आधार पर स्वीकृत किया जाता है। संभावित आधार पर परिकलित किए जा रहे प्राकलन में कोई परिवर्तन के प्रभाव के साथ प्रत्येक रिपोर्टिंग अवधि की समाप्ति पर अनुमानित उपयोगी जीवन और परिशोधन प्रणाली की समीक्षा की जाती है।</p> <p>अमूर्त परिसंपत्तियों की अस्वीकृति</p> <p>एक अमूर्त परिसंपत्ति को निपटान पर या उपयोग या निपटान से कोई भविष्य आर्थिक फायदा की प्रतीक्षा नहीं करते हैं, अस्वीकृत किया जाता है। एक अमूर्त संपत्ति की अस्वीकृति से उत्पन्न अभिलाभ या हानि को निवल निपाटन प्राप्ति और परिसंपत्ति की वहन राशि के बीच के अंतर के रूप में मापा जाता है, परिसंपत्ति अस्वीकृत होते समय लाभ हानि में स्वीकृत किया जाता है।</p> <p>क) 01.04.2003 से किए गए कंप्यूटर सॉफ्टवेयर और लाइसेंस शुल्क की लागत को अमूर्त संपत्ति के रूप में वर्गीकृत किया गया है।</p>

<p>The cost of computer software other than ERP Software Solution is amortized equally over a period of 3 years , whereas ERP software solution is amortized over a period of 8 years on pro-rata basis. License fee paid is amortized equally over the agreement period.</p> <p>Additions to Fixed Assets from 01.04.1993, costing Rs.5000/- each or less are fully depreciated during the year of purchase, irrespective of the date of addition retaining the residual value of assets.</p> <p>Machinery spares acquired with the equipment are depreciated using the same rates and method applicable for the original machinery. In the case of Machinery spares procured separately for future use, rate equivalent to accumulated depreciation for the expired life of the relative machinery are charged in the year of acquisition along with depreciation for the year.</p> <p>De-recognition:</p> <p>An item of property, plant and equipment is derecognised upon disposal or when no future economic benefits are expected to arise from the continued use of the asset. Any gain or loss arising on the disposal or retirement of an item of property, plant and equipment is determined as the difference between the sales proceeds and the carrying amount of the asset and is recognised in profit or loss.</p> <p>Property, Plant and Equipment are stated at historical cost less accumulated depreciation and accumulated impairment loss if any. Cost includes all incidental expenditure net of CENVAT credit wherever applicable. Revenue expenses incurred for identification of new projects/ new line of businesses are treated as capital work in progress. This will be absorbed into the project cost in the first year of commencing the business. If the new project/ new line of business do not materialize within a period of three financial years, the entire expenses shall be charged to Revenue in the 3rd year.</p> <p>The cost of fixed assets includes interest on borrowings (calculated at the weighted average rates) and administrative expenses specifically attributable to the acquisition of fixed assets. Expenditure during construction period is included under Capital Work-in-Progress and the same is allocated to the respective fixed assets on the completion of construction.</p> <p>In respect of Pharmaceutical manufacturing facility, expenditure incurred are included under Capital Work in Progress till the validation process is completed.</p> <p>Spare parts, stand by equipment and servicing equipment having individual value of Rs 5 lakh or more and are expected to be used for a period more than 12 months are capitalized on their acquisition.</p> <p>Intangible Asset</p> <p>The Company has elected to continue with the carrying value of all of its intangible assets recognised as of April 1, 2015 (the transition date) measured as per the previous GAAP and use such carrying value as its deemed cost as of the transition date.</p> <p>Intangible assets acquired separately:</p> <p>Intangible assets with finite useful lives that are acquired separately , is capitalised and carried at cost less accumulated amortisation and accumulated impairment losses. Amortisation is recognised on a straight-line basis over their estimated useful lives. The estimated useful life and amortisation method are reviewed at the end of each reporting period, with the effect of any changes in estimate being accounted for on a prospective basis.</p> <p>De-recognition of intangible assets:</p> <p>An intangible asset is derecognised on disposal, or when no future economic benefits are expected from use or disposal. Gains or losses arising from de-recognition of an intangible asset, measured as the difference between the net disposal proceeds and the carrying amount of the asset, is recognised in profit or loss when the asset is derecognised.</p> <p>a) Cost of computer software and License fee incurred from 1.4.2003 are classified as intangible assets.</p>

2.3	<p>ट्रेड मार्क व्यय</p> <p>ट्रेड मार्क पंजीकरण पर खर्च हुए व्यय को पूँजी कार्य प्रगति के रूप में माना जाएगा और लाइसेंस प्राप्त होते ही 'अमूर्त परिसंपत्तियों' के अधीन पूँजीकृत किया जाएगा। इन लाइसेंसों पर खर्च हुए उत्तरवर्ती व्यय को ऐसे व्यय खर्च हुई अवधि में राजस्व व्यय के रूप में स्वीकृत किया जाएगा। अमूर्त परिसंपत्तियों की स्वीकृति की तारीख से 10 वर्षों की अवधि में ट्रेड मार्क व्यय परिशोधित किया जाता है।</p>
2.4	<p>पट्टा</p> <p>पट्टेदार को पट्टे के शर्तों के सभी जोखिम और स्वामित्व के प्रतिफल पर्याप्त रूप से पट्टा अंतरित करते समय पट्टे को वित्त पट्टे के रूप में वर्गीकृत किया जाता है। अन्य सभी पट्टे को प्रचालन पट्टे के रूप में वर्गीकृत किया जाता है।</p> <p>प्रचालन पट्टे से किराया खर्च को संगत पट्टे की अवधि पर सीधी-रेखा आधार पर सामान्य रूप से स्वीकृत किया जाता है।</p> <p>पट्टे व्यवस्था (या निहित) का निर्धारण, पट्टे की शुरुआत में व्यवस्था के विषय वस्तु पर आधारित है। इस व्यवस्था एक पट्टा है या इसमें निहित हैं, यदि व्यवस्था की पूर्ति विशिष्ट परिसंपत्ति या परिसंपत्तियों के उपयोग पर आश्रित है और यदि भले ही अधिकार व्यवस्था में स्पष्ट रूप से निर्दिष्ट नहीं किया गया है तो भी व्यवस्था परिसंपत्ति या परिसंपत्तियों को उपयोग करने का अधिकार व्यक्त करती है। अर्जित और पट्टे पर दी गई अचल परिसंपत्तियों को अचल परिसंपत्तियों के हिस्से के रूप में दिखाये जाते हैं।</p> <p>परिचालन पट्टों के संबंध में, पट्टा समझौते की शर्तों के संदर्भ में किराये को खर्च किया जाता है। पट्टा किराया आय प्रोदभवन आधार पर परिकलित किया जाता है।</p>
2.5	<p>परिसंपत्तियों की खराब हानि</p> <p>प्रत्येक रिपोर्टिंग अवधि के अंत में, कंपनी निर्धारण करती है कि वहाँ इसकी परिसंपत्तियों (संपत्ति, संयंत्र और उपकरण, समनुषंगियों, संयुक्त उद्यमों और सहयोगी कंपनियों में लागत पर वहन किए अमूर्त परिसंपत्तियों और इक्विटी उपकरणों में निवेश) की कोई संकेत है जो उनके रखाव रकम के संदर्भ में खराब हानि की अवस्था हुई है। यदि खराब हानि के कोई संकेत विद्यमान है वसूली योग्य रकम (यानी उच्च उचित मूल्य से निपटान की लागत और उपयोग में मूल्य कम करके) ऐसी परिसंपत्तियों को परिकलन किया जाता है और खराब हानि की पहचान की जाती है, यदि रखाव रकम वसूली योग्य रकम से अधिक है तो, वसूली योग्य रकम परिसंपत्तियों की निवल विक्रय मूल्य और इसके उपयोग में मूल्य के उच्च है। उपयोग में मूल्य निर्धारण में अनुमानित भविष्य के नकद प्रवाह को पूर्व-कर कटौती दर प्रयोग करके उनके वर्तमान मूल्य पर कटौती करता है, बड़ा दर विद्यमान मार्केट धन के समय मूल्य के निर्धारण पर प्रतिबिंबित है और परिसंपत्तियों पर स्पष्ट जोखिम जिसके लिए भविष्य के नकद प्रवाह मार्केट प्राकलन समयोजित किया जाता है।</p> <p>जब एकल वसूली योग्य रकम का प्राकलन करना असंभव होता है, तब कंपनी नकद-पैदाइश यूनिट जिसमें परिसंपत्ति संबंध रखती है कि वसूली योग्य रकम का प्राकलन करती है।</p> <p>जब एक खराब हानि बाद में उत्क्रमण होते समय परिसंपत्ति की मूल रकम (या नकद पैदाइश यूनिट) इसके वसूली योग्य रकम के संशोधित प्राकलन तक वृद्धि होती है, लेकिन वृद्धि की गई मूल रकम, मूल रकम से अधिक नहीं बनता जो निर्धारित किया गया होता, के लिए पहले वर्षों में (या नकद पैदाइश यूनिट) परिसंपत्तियों के लिए खराब हानि स्वीकृत नहीं की गई थी। एक खराब हानि के उत्क्रमण लाभ या हानि में जल्दी ही पहचान किया जाएगा।</p>
2.6	<p>निवेश</p> <p>यदि कोई अस्थायी है, के अलावा कमी के लिए कम प्रावधान देकर निवेश लागत पर प्रकट किए जाते हैं।</p> <p>कंपनी इंड ए एस 27 के अनुसार समनुषंगियों, संयुक्त उद्यमों और सहयोगियों में अपने निवेशों को लागत में माप करती है। संक्रमण तारीख पर पिछले जी ए ए पी के अनुसार मापित ऐसे निवेशों के रखाव मूल्य के साथ जारी रखने और ऐसे रखाव मूल्य को इसके समझी लागत के रूप में उपयोग करने के लिए कंपनी को चुन लिया।</p>

<p>2.3</p>	<p>Trade Mark Expenses</p> <p>Expenses incurred on trade mark registrations will be treated as Capital work in progress and will be capitalized under 'intangible assets' when licenses are received. Subsequent expenditure incurred on those licences will be recognized as revenue expenses in the period in which such expenses are incurred. Trade mark expenses are amortised over a period of 10 years from the date of recognition of intangible asset.</p>
<p>2.4</p>	<p>Leases</p> <p>Leases are classified as finance leases whenever the terms of the lease transfer substantially all the risks and rewards of ownership to the lessee. All other leases are classified as operating leases.</p> <p>Rental expense from operating leases is generally recognised on a straight-line basis over the term of the relevant lease.</p> <p>The determination of whether an arrangement is, or contains, a lease is based on the substance of the arrangement at the inception date, whether fulfilment of the arrangement is dependent on the use of a specific asset or assets or the arrangement conveys a right to use the asset, even if that right is not explicitly specified in the arrangement. Fixed Assets acquired and given on lease are shown as part of fixed assets.</p> <p>In regard to operating leases, rentals are expensed with reference to terms of the lease agreement. Lease rental income is accounted on accrual basis.</p>
<p>2.5</p>	<p>Impairment of assets</p> <p>At the end of each reporting period, the Company assesses whether there is any indication that its assets (property, plant and equipment, intangible assets and investments in equity instruments in subsidiaries, joint ventures and associates carried at cost) have suffered an impairment loss with reference to their carrying amounts. If any indication of impairment exists, the recoverable amount (i.e. higher of the fair value less costs of disposal and value in use) of such assets is estimated and impairment is recognised, if the carrying amount exceeds the recoverable amount. Recoverable amount is higher of the asset's net selling price and its value in use. In assessing value in use, the estimated future cash flows are discounted to their present value using a pre-tax discount rate that reflects current market assessments of the time value of money and the risks specific to the asset for which the estimates of future cash flows have not been adjusted.</p> <p>When it is not possible to estimate the recoverable amount of an individual asset, the Company estimates the recoverable amount of the cash-generating unit to which the asset belongs.</p> <p>When an impairment loss subsequently reverses, the carrying amount of the asset (or cash-generating unit) is increased to the revised estimate of its recoverable amount, but so that the increased carrying amount does not exceed the carrying amount that would have been determined had no impairment loss been recognised for the asset (or cash-generating unit) in prior years. A reversal of an impairment loss is recognised immediately in profit or loss.</p>
<p>2.6</p>	<p>Investments</p> <p>Investments are stated at cost less provision for diminution other than temporary, if any.</p> <p>The Company measures its investments in subsidiaries, joint ventures and associates at cost in accordance with Ind AS 27. At transition date, the Company has elected to continue with the carrying value of such investments measured as per the previous GAAP and use such carrying value as its deemed cost.</p>

2.7	<p>वस्तुसूची</p> <p>वस्तुसूची को कम लागत पर और निवल वसूली योग्य मूल्य पर स्पष्ट किया गया है ।</p> <p>वस्तुसूची की लागत में सभी खरीदी लागत, परिवर्तन लागत और वस्तुसूचियों को उनके वर्तमान स्थान और स्थिति में लाने में खर्च हुई अन्य लागत समाविष्ट होंगे ।</p> <p>चालू प्रगति कार्य, संक्रमण में स्थित/निरीक्षणाधीन सामग्रियों को वास्तविक प्रक्रिया लागत पर लिये जाते हैं। हर वर्ष में अप्रयुक्त ढीला औजारों को उनके उपयोगी कार्यकाल पर ध्यान रख कर पुनर्मूल्यांकन किये जाते हैं और पुनर्मूल्यांकित लागत पर ले जाते हैं। विनिर्मित तैयार मालों/व्यापार के लिए खरीदे गये मालों का मूल्यांकन, जहाँ कहीं लागू है उत्पाद शुल्क सहित न्यूनतम लागत या निवल प्राप्य मूल्य के आधार पर किये गये हैं।</p> <p>कच्चे माल, भंडार, स्पेर्स, उपभोक्ता साधन और व्यापार माल की लागत में खरीदियों की लागत और कर और शुल्क शामिल है और सेनवेट/वैट योजनाओं के अधीन पात्र क्रेडिट के निवल है। कार्य प्रगति और तैयार माल की लागत में प्रत्यक्ष सामग्री, प्रत्यक्ष श्रम और परिवर्तनीय और अचल खर्च के उचित अनुपात जो एक व्यवस्थित आधार पर आबंटित किया जाता है। वस्तुसूची की लागत में अन्य संबंधित सभी लागत जो वस्तुसूचियों को उनके वर्तमान स्थान और स्थिति में लाने में खर्च हुआ है।</p> <p>निवल वसूलीयोग्य मूल्य, समाप्ति की सभी प्राकलित लागत कम करके वस्तुसूचियों के लिए प्राकलित विक्रय मूल्य और बिक्री के लिए बनाए आवश्यक लागत प्रतिनिधान करता है।</p> <p>वस्तुसूचियों की लागत नीचे दिए जैसे निर्धारित किया जाता है:</p> <ul style="list-style-type: none"> • कच्चे माल, भंडार, स्पेर्स, उपभोज्य साधन, व्यापार माल : चलती भारित औसत आधार पर • कार्य प्रगति, संघटक और तैयार माल को बनाए कार्य : चलती भारित औसत आधार पर खर्चों के उचित शेयर <p>अधिशेष/अप्रचलित/धीमी चलती वस्तुसूचियों की लागत को पर्याप्त रूप से दिया गया है।</p> <p>वस्तुसूची में, ₹ 70 लाख की रकम के लिए वित्तीय वर्ष 2014-15 में बिहार सरकार को होम्योपैथिक आपूर्ति के लिए बिक्री वापसी का स्टॉक शामिल है।</p>
2.8	<p>नकद और नकद तुल्यांक (नकद प्रवाह विवरण के उद्देश्य के लिए)</p> <p>नकद में रोकड़ शेष और बैंक के साथ माँग जमा शामिल है। नकद तुल्यांक अल्पावधि (अर्जन की तारीख से तीन महीने के मूल परिपक्वता या उससे कम) अत्यधिक लिक्विड निवेश है, जो जाननेवाली रोकड़ की राशी में आसानी से परिवर्तनीय है और मूल्य में परिवर्तन के नगण्य जोखिम के अनुसार है।</p>
2.9	<p>वित्तीय साधन</p> <p>वित्तीय परिसंपत्तियों और वित्तीय देनदारियों को तब मान्यता दी जाती है जब कंपनी, साधन के संविदागत प्रावधानों के लिए एक पार्टी बन जाती है और प्रारंभ से उचित मूल्य पर मापा जाता है। लेन-देन लागत, वित्तीय परिसंपत्तियों और वित्तीय देयताओं (लाभ या हानि के ज़रिए उचित मूल्य पर वित्तीय परिसंपत्तियों और वित्तीय देनदारियों के अलावा) के अधिग्रहण या निर्गमन के लिए प्रत्यक्ष रूप से कारण बन जाती है, को प्रारंभिक मान्यता पर उचित रूप से वित्तीय परिसंपत्तियों या वित्तीय देनदारियों के उचित मूल्य से जोड़ा या घटाया जाता है। लाभ या हानि के माध्यम से उचित मूल्य पर वित्तीय परिसंपत्तियों या वित्तीय देयताओं के अधिग्रहण के लिए प्रत्यक्ष रूप से कारण बने लेन-देन, लाभ या हानि में तुरंत पहचान लिए जाते हैं।</p> <p>वित्तीय परिसंपत्तियों के क्रय या बिक्री, जिसे बाज़ार स्थल (नियमित रूप का व्यापार) में विनियमन या करार के द्वारा बनाए समय सीमा के भीतर परिसंपत्तियों का वितरण अपेक्षित है, के व्यापार तिथि, यानी वह तिथि जब कंपनी, संपत्ति के क्रय या विक्रय के लिए प्रतिबद्ध है, पर मान्यता दी जाती है।</p>

2.7	<p>Inventories</p> <p>Inventories are stated at lower of cost and net realisable value.</p> <p>The cost of inventories shall comprise all costs of purchase, costs of conversion and other costs incurred in bringing the inventories to their present location and condition.</p> <p>The weighted average formula is used for the valuation of raw materials, stores and spares. Work-in-progress, materials in transit/under inspection is carried at actual process cost. Unused Loose Tools are revalued every year taking into account the useful life of the tools and carried at the revalued cost. Finished goods manufactured/goods purchased for trading are valued at lower of cost/net realizable value, including excise duty, wherever applicable.</p> <p>Cost of raw materials, stores, spares, consumable tools and traded goods comprises cost of purchases and includes taxes and duties and is net of eligible credits under CENVAT/ VAT schemes. Cost of work-in-progress, and finished goods comprises direct materials, direct labour and an appropriate proportion of variable and fixed overheads, which is allocated on a systematic basis. Cost of inventories also includes all other related costs incurred in bringing the inventories to their present location and condition.</p> <p>Net realisable value represents the estimated selling price for inventories less all estimated costs of completion and costs necessary to make the sale.</p> <p>Cost of inventories are determined as follows:</p> <ul style="list-style-type: none"> • Raw materials, stores, spares, consumable tools, traded goods: on moving weighted average basis; and • Work-in-progress, works-made components and finished goods: on moving weighted average basis plus appropriate share of overheads. <p>Cost of surplus/ obsolete/ slow moving inventories are adequately provided for.</p> <p>Inventory Includes Stock of Sales Return for Homeopathic Supply to Bihar Govenment in the financial year 2014-15 for amount of Rs. 70 Lacs.</p>
2.8	<p>Cash and cash equivalents (for purposes of Cash Flow Statement)</p> <p>Cash comprises cash on hand and demand deposits with banks. Cash equivalents are short-term balances (with an original maturity of three months or less from the date of acquisition), highly liquid investments that are readily convertible into known amounts of cash and which are subject to insignificant risk of changes in value.</p>
2.9	<p>Financial Instruments</p> <p>Financial assets and financial liabilities are recognised when the Company becomes a party to the contractual provisions of the instruments and are initially measured at fair value. Transaction costs that are directly attributable to the acquisition or issue of financial assets and financial liabilities (other than financial assets and financial liabilities at fair value through profit or loss) are added to or deducted from the fair value of the financial assets or financial liabilities, as appropriate, on initial recognition. Transaction costs directly attributable to the acquisition of financial assets or financial liabilities at fair value through profit or loss are recognised immediately in profit or loss.</p> <p>Purchase or sale of financial assets that require delivery of assets within a time frame established by regulation or convention in the market place (regular way trades) are recognised on the trade date, i.e., the date when the Company commits to purchase or sell the asset.</p>

<p>वित्तीय परिसंपत्तियाँ</p> <p><u>मान्यता</u> वित्तीय परिसंपत्तियों को शुरू में उचित मूल्य पर मापे जाते हैं। वित्तीय परिसंपत्तियों में निवेश, व्यापार प्राप्त्य, अग्रिम, प्रतिभूति जमा, नकद एवं नकद तुल्यांक शामिल हैं। लेनदेन लागत, जो वित्तीय परिसंपत्तियों के अधिग्रहण के लिए प्रत्यक्ष रूप से कारण बन जाती है, को प्रारंभिक मान्यता पर वित्तीय परिसंपत्तियों के उचित मूल्य में जोड़ दिया जाता है।</p> <p><u>वर्गीकरण</u> प्रारंभिक मान्यता पर परिसंपत्ति का वर्गीकरण, उस उद्देश्य के आधार पर किया जाता है जिसके लिए परिसंपत्ति का अधिग्रहण किया गया था। वित्तीय परिसंपत्ति की अनुवर्ती माप ऐसे वर्गीकरण पर निर्भर है।</p> <p>वित्तीय परिसंपत्तियों को उन माप के रूप में वर्गीकृत किए जाते हैं :</p> <ul style="list-style-type: none"> (क) परिशोधित लागत, जहां वित्तीय परिसंपत्तियाँ केवल मूलधन और/या ब्याज के भुगतान से उत्पन्न नकदी प्रवाह के संग्रह के लिए रखी जाती है। (ख) अन्य व्यापक आय (एफ वी टी ओ सी आई) के ज़रिए उचित मूल्य, जहां वित्तीय परिसंपत्तियाँ न केवल मूलधन और ब्याज के भुगतान से उत्पन्न नकदी प्रवाह के संग्रह के लिए होती है, बल्कि ऐसी परिसंपत्तियों की बिक्री से भी होती है। ऐसी परिसंपत्तियाँ बाद में अन्य व्यापक आय में मान्यता प्राप्त किए जा रहे उचित मूल्य में परिवर्तनों से उठाए अभिलाभ और हानि के साथ उस पर मापा जाता है। (ग) लाभ या हानि के माध्यम से उचित मूल्य (एफ वी टी पी एल) : जहाँ परिसंपत्तियाँ एक अनुमोदित निवेश कार्यनीति के अनुसार प्रबंधित होती है, जो ऐसी परिसंपत्तियों के उचित मूल्य के आधार पर क्रय और बिक्री निर्णयों के लिए कारण बन जाती है। ऐसी परिसंपत्तियाँ बाद में, वे उठायी अवधि के लाभ व हानि विवरण में मान्यता प्राप्त किए जा रहे उचित मूल्य में परिवर्तनों से उठाए अचेतन अभिलाभ और हानि के साथ उस पर मापा जाता है। <p>व्यापार प्राप्तियाँ, अग्रिम, सुरक्षा जमा, नकद व नकद तुल्यांक आदि को परिशोधित लागत पर मापन के लिए वर्गीकृत किया जाता है जबकि निवेश पूर्वोक्त वर्गों के किसी में एक के अधीन में होगा।</p> <p><u>खराब हानि</u> कंपनी प्रत्येक रिपोर्टिंग तिथि पर मूल्यांकन करती है कि क्या कोई वित्तीय संपत्ति (या वित्तीय संपत्तियों का एक समूह) जैसे कि निवेश, व्यापार प्राप्तियों, अग्रिम और प्रतिभूति जमा परिशोधित लागत पर रखा जा सकता है और वित्तीय परिसंपत्तियाँ जिन्हें अन्य व्यापक आय, जो अनुचित लागत या प्रयास के बिना उपलब्ध सबूतों या जानकारी के आधार पर खराब हानि के लिए जाँच की जाती है, के ज़रिए उचित मूल्य पर मापा जाता है। अगर प्रारंभिक मान्यता से वित्तीय परिसंपत्ति की क्रेडिट गुणवत्ता में काफी गिरावट आई है तो अपेक्षित क्रेडिट नुकसान के मूल्यांकन किए जाते हैं और हानि भत्ते को मान्यता दी जाती है।</p> <p><u>पुनर्वर्गीकरण</u> जब और केवल जब व्यापार मॉडल बदल जाता है, कंपनी पुनर्वर्गीकरण की तिथि से संभावित रूप से सभी प्रभावित वित्तीय परिसंपत्तियों को पुनर्व्यवस्थित करेगी जैसा कि अनुवर्ती परिशोधित लागत, अन्य व्यापक आय के माध्यम से उचित मूल्य, पहले से मान्यता प्राप्त लाभ, हानि या ब्याज को पुनर्स्थापित किए बिना लाभ या हानि के माध्यम से उचित मूल्य पर और वित्तीय साधनों से संबंधित इंड ए एस सिद्धांतों में निर्धारित पुनर्वर्गीकरण के अनुसार मापा जाता है।</p> <p><u>अस्वीकृति</u> जब परिसंपत्तियों से नकदी प्रवाह प्राप्त करने के अधिकार समाप्त हो जाता है, या स्थानांतरित कर दिया गया है, और कंपनी ने काफी हद तक सभी जोखिमों और स्वामित्व के पुरस्कारों को हस्तांतरित कर लिया है, तो वित्तीय परिसंपत्तियों को अस्वीकृत की जाती है। समवर्ती रूप से , यदि परिसंपत्ति एक है जिस पर मापा जाता है : (क) परिशोधित लागत, लाभ व हानि, अभिलाभ और हानि विवरण में मान्यता प्राप्त है; (ख) जब तक परिसंपत्ति किसी इक्विटी निवेश का प्रतिनिधित्व नहीं करती है, तब तक अन्य व्यापक आय के ज़रिए उचित मूल्य, आरक्षित निधि के लिए ग्रहण किए गए पिछले संचित उचित मूल्य समायोजन को लाभ और हानि विवरण के लिए पुनर्वर्गीकृत किए जाते हैं, उस स्थिति में आरक्षित निधि के लिए ग्रहण किए गए पिछले संचित उचित मूल्य समायोजन को इक्विटी के भीतर पुनर्वर्गीकृत किया जाता है।</p> <p><u>आय पहचान</u> ब्याज आय प्रभावी ब्याज पद्धति को प्रयुक्त करके लाभ और हानि विवरण में पहचान किया जाता है। लाभांश प्राप्त करने के अधिकार को संस्थापित किये जाने पर लाभांश आय लाभ एवं हानि विवरण में पहचान किया जाता है।</p>

Financial assets

Recognition:

The financial assets are initially measured at fair value. Financial assets include Investments, Trade Receivables, Advances, Security Deposits, Cash and Cash equivalents. Transaction costs that are directly attributable to the acquisition of financial assets are added to the fair value of the financial assets on initial recognition

Classification :

Classification of an asset at initial recognition is done depending on the purpose for which the assets were acquired. The subsequent measurement of financial assets depends on such classification.

Financial assets are classified as those measured at :

- (a) Amortised Cost , where the financial assets are held solely for the collection of Cash flows arising from payments of Principle and/or interest.
- (b) Fair value through Other Comprehensive Income (FVTOCI) , where the financial assets are held not only for collection of cashflows arising from payments of principal and interest but also from the sale, of such assets. Such assets are subsequently measured at fair value, with unrealized gains and losses arising from changes in the fair value being recognized in other comprehensive income.
- (c) Fair value through Profit or Loss (FVTPL) , where the assets are managed in accordance with an approved Investment strategy that triggers purchase and sale decisions based on the fair value of such assets. Such assets are subsequently measured at fair value , with unrealized gains and losses arising from changes in fair value being recognized in the statement of profit and loss in the period in which they arise.

Trade receivables, Advances, Security Deposits, Cash and cash equivalents etc. are classified for measurement at amortised cost while investments may fall under any of the aforesaid classes.

Impairment:

The Company assesses at each reporting date whether a financial asset (or a group of financial assets) such as investments, trade receivables, advances and security deposits held at amortised cost and financial assets that are measured at fair value through other comprehensive income are tested for impairment based on evidence or information that is available without undue cost or effort. Expected credit losses are assessed and loss allowances recognised if the credit quality of the financial asset has deteriorated significantly since initial recognition.

Reclassification:

When and only when the business model is changed, the Company shall reclassify all affected financial assets prospectively from the reclassification date as subsequently measured at amortised cost, fair value through other comprehensive income, fair value through profit or loss without restating the previously recognised gains, losses or interest and in terms of the reclassification principles laid down in the Ind AS relating to Financial Instruments.

De-recognition:

Financial assets are derecognised when the right to receive cash flows from the assets has expired, or has been transferred, and the Company has transferred substantially all of the risks and rewards of ownership. Concurrently, if the asset is one that is measured at: (a) amortised cost, the gain or loss is recognised in the Statement of Profit and Loss; (b) fair value through other comprehensive income, the cumulative fair value adjustments previously taken to reserves are reclassified to the Statement of Profit and Loss unless the asset represents an equity investment in which case the cumulative fair value adjustments previously taken to reserves is reclassified within equity.

Income Recognition:

Interest income is recognised in the Statement of Profit and Loss using the effective interest method. Dividend income is recognised in the Statement of Profit and Loss when the right to receive dividend is established.

	<p>वित्तीय देयताएं</p> <p>उधार, व्यापार देनदारियाँ और अन्य वित्तीय देयताएं शुरू में संबंधित संविदात्मक दायित्वों के मूल्य पर पहचान की जाती हैं। बाद में, वे परिशोधित लागत पर मापन किये जाते हैं। ऋणमोचन/निपटान पर कोई छूट या प्रीमियम प्रभावी ब्याज पद्धति का प्रयोग करते हुए देयता के जीवन काल पर वित्त लागत के रूप में लाभ एवं हानि के विवरण में पहचान किया जाता है और तुलन-पत्र में प्रकट किये देयता आंकड़े में समायोजित किया जाता है।</p> <p>देयता को समाप्त किये जाने पर वित्तीय देयताएं अस्वीकृत की जाती हैं, यानी जब समाप्ति पर संविदात्मक दायित्व द्वारा पूरा और रद्द किया जाता है।</p> <p>2.10 नकद प्रवाह विवरण</p> <p>नकद प्रवाह अप्रत्यक्ष प्रणाली के उपयोग करके रिपोर्ट किया गया है जिसके द्वारा गैर नकदी प्रकृति के और किसी आस्थगन या गत या भविष्य केश आवतियों के प्रोद्भवन या भुगतान के लेनदेन के प्रभाव के लिए असाधारण मदों के लाभ/(हानि) और कर समायोजित करता है। कंपनी के प्रचालन, निवेश और वित्तीय प्रबंध कार्यकलापों से नकद प्रवाह लेखा परीक्षित वित्तीय विवरणों के अनुसार अलग किए जाते हैं।</p> <p>2.11 राजस्व स्वीकृति</p> <p>राजस्व प्राप्त या प्राप्य विचार के उचित मूल्य पर मापा जाता है।</p> <p>माल की बिक्री :</p> <p>बिक्री के शर्तों जिस समय पर शीर्षक एवं प्रमुख जोखिम और स्वामित्व का इनाम ग्राहक को दिया जाता है, के अनुसार मालों का प्रेषण या विनियोजन किये जाते हैं, तब मालों की बिक्री से राजस्व को पहचान किया जाता है। परिणामिक प्राप्य की संग्रहणीयता उचित रूप से सुनिश्चित किये जाते हैं, राजस्व पहचान किया जाता है।</p> <p>राजस्व में उत्पाद शुल्क शामिल है और यह अनुमानित ग्राहक वापसी, कमीशन, घटौती एवं छूट और अन्य समान भत्ता के लिए कम किया जाता है।</p> <p>वित्तीय वर्ष 2014-15 के लिए बिहार सरकार की आपूर्ति की ओर होम्योपैथिक से संबंधित बिक्री वापसी भारतीय लेखांकन मानक अपेक्षा के अनुसार वर्ष 2015-16 में ₹ 96.81 लाख (बिक्री कर को छोड़कर) की रकम के लिए बुक किया गया।</p> <p>सेवाओं का समर्पण</p> <p>जब ठेका के विशिष्ट शर्तों के अनुसार सेवाएँ समर्पित किये जाते हैं और परिणामिक प्राप्य की संग्रहणीयता उचित रूप से सुनिश्चित किया जाता है तब सेवाओं से राजस्व को पहचान किया जाता है।</p> <p>अन्य प्रचालन सेवाएं</p> <p>अन्य प्रचालन सेवाओं में कंपनी के प्रचालनों से आनुषंगिक सहायक गतिविधियों से आय शामिल है और जब ठेका के शर्तों के अनुसार आय प्राप्त करने का अधिकार संस्थापित किया जाता है तब पहचान किया जाता है।</p> <p>लाभांश और ब्याज आय</p> <p>भुगतान प्राप्त करने के कंपनी के अधिकार को संस्थापित किये जाने पर निवेश से लाभांश आय को पहचान किया जाता है (बशर्ते है कि यह संभावित है कि आर्थिक लाभ कंपनी को प्राप्त होगा और आय की रकम विश्वसनीय तरीके से मापी जा सकती है)।</p> <p>प्रमुख बकाया और लागू प्रभावी ब्याज दर के संदर्भ द्वारा ब्याज आय, समय के आधार पर उपाजित किया जाता है। (बशर्ते है कि यह संभावित है कि आर्थिक लाभ कंपनी को प्राप्त होगा और आय की रकम विश्वसनीय तरीके से मापी जा सकती है)।</p> <p>बिक्री में बिक्री कर और बट्टे को छोड़कर सीमा शुल्क सहित मालों की बिक्री के मूल्य (निवल वापसी) समाविष्ट है। सरकार (एमओएचएफडब्ल्यू) को बिक्री के संबंध में, मूल्य में यदि कोई संशोधन है तो अधिसूचित किया जाता है तब तक आपूर्ति दर अनुबंध के अनुसार मूल्य के आधार पर बिल और हिसाब किया जाता है। बीमा दावा रसीद के आधार पर हिसाब किया जाता है। सेवा व्यवसाय राजस्व से राजस्व प्रोद्भवन आधार पर प्रदान किया जाता है।</p> <p>ठेके अनुरक्षण से राजस्व ठेके की अवधि यथानुपात रूप से पहचान की जाती है। अवसंरचना विकास प्रभाग और प्रापण परामर्श प्रभाग से संबंधित कार्यकलापों से राजस्व निम्न जैसे प्रदान किए जाते हैं।</p>
--	--

	<p>Financial Liabilities</p> <p>Borrowings, trade payables and other financial liabilities are initially recognised at the value of the respective contractual obligations. They are subsequently measured at amortised cost. Any discount or premium on redemption / settlement is recognised in the Statement of Profit and Loss as finance cost over the life of the liability using the effective interest method and adjusted to the liability figure disclosed in the Balance Sheet.</p> <p>Financial liabilities are derecognised when the liability is extinguished, that is, when the contractual obligation is discharged, cancelled and on expiry.</p>
2.10	<p>Cash flow statement</p> <p>Cash flows are reported using the indirect method, whereby profit / (loss) before extraordinary items and tax is adjusted for the effects of transactions of non-cash nature and any deferrals or accruals of past or future cash receipts or payments. The cash flows from operating, investing and financing activities of the Company are segregated based on audited financial statements.</p>
2.11	<p>Revenue recognition</p> <p>Revenue is measured at the fair value of the consideration received or receivable.</p> <p>Sale of goods:</p> <p>Revenue from the sale of goods is recognised when the goods are despatched or appropriated in accordance with the terms of sale at which time the title and significant risks and rewards of ownership pass to the customer. Revenue is recognised when collectability of the resulting receivable is reasonably assured.</p> <p>Revenue is inclusive of excise duty and is reduced for estimated customer returns, commissions, rebates and discounts, and other similar allowances.</p> <p>Sales return related to Homeopathic for Bihar Government Supply for the financial year 2014-15 is booked for amount of Rs. 96.81 Lacs (Excluding Sales Tax) in the year 2015-16 as per Ind AS requirement.</p> <p>Rendering of services:</p> <p>Revenue from services is recognised when the services are rendered in accordance with the specific terms of contract and when collectability of the resulting receivable is reasonably assured.</p> <p>Other Operating Revenues:</p> <p>Other operating revenues comprise of income from ancillary activities incidental to the operations of the Company and is recognised when the right to receive the income is established as per the terms of the contract.</p> <p>Dividend and Interest Income:</p> <p>Dividend income from investments is recognised when the Company's right to receive payment has been established (provided that it is probable that the economic benefits will flow to the Company and the amount of income can be measured reliably).</p> <p>Interest income is accrued on a time basis, by reference to the principal outstanding and at the effective interest rate applicable (provided that it is probable that the economic benefits will flow to the Company and the amount of income can be measured reliably).</p> <p>Sales comprise of value of sale of goods (net of returns) excluding sales tax and discounts but including excise duty. In respect of sales to Government (MoHFW), the supplies are billed and accounted based on the price as per the rate contract, till revision in price if any is notified. Insurance claims are accounted on receipt basis. Revenue from services business is recognized on accrual basis.</p> <p>Revenues from maintenance contracts are recognized pro rata over the period of the contract. Revenue from Infrastructure - development division and Procurement Consultancy division related activities are recognized on proportionate completion method as follows:</p>

2.12	<p>क) टर्न की ठेके के मामले में, सर्वेक्षण प्रणाली के अधीन ठेके मूल्य के लिए बिल्लिंग प्रगति के आधार पर है। ख) अन्य ठेके के मामले में, संबंधित अभिकरणों के साथ ठेके के शर्तों के अनुसार दायित्व पूरा करने के आधार पर है।</p>
2.13	<p>अन्य प्रचालन राजस्व रद्दी लैटेक्स, खाली ड्रम, अस्वीकृत उत्पादों तथा अन्य रद्दी मदों की वसूली राजस्व रोकड़ आधार पर परिकलित किए जाते हैं।</p>
2.14	<p>निर्यात बिक्री से संबंधित शुल्क वापसी/निर्यात प्रोत्साहन, निर्यात के वर्ष में परिकलित किए जाते हैं। अप्रचलित परिसंतियों/बट्टे खाते डाली गयी सामग्रियों की वसूली, रोकड़ आधार पर परिकलित की जाती है।</p>
2.15	<p>अन्य आय बीजक में निर्धारित जैसे विविध देनदारों से देरी से की गई वसूली के लिए यदि कोई ब्याज आय है तो उस की पहचान नहीं की गयी है, प्राप्त होने पर वसूल किया जाएगा। उपर्युक्त के अलावा आय प्रोद्भवन आधार पर परिकलित किए जाते हैं।</p>
2.16	<p>विदेशी मुद्रा लेन-देन और अंतरण विदेशी विनिमय में लेन-देन, लेन-देन की तारीख पर प्रचलित विनिमय दर में परिकलित किए जाते हैं। विदेशी मुद्रा अर्जन/देय तुलन पत्र तारीख की विनिमय दर पर बदल दिए जाते हैं। इस बदली से होने वाले लाभ या नष्ट, जब अन्यथा न कहा जाय तक लाभ-हानि विवरण में समायोजित किए जाते हैं।</p>
2.17	<p>सरकारी अनुदान सरकारी अनुदान (निर्यात प्रोत्साहन सहित) तभी स्वीकृत किया जाएगा जब कंपनी उनके साथ संबंधित शर्तों के अनुपालन करेगी और अनुदान प्राप्त किये जाने का उचित आश्वासन प्राप्त हो। राजस्व मदों के स्वरूप में सरकारी अनुदान को एक अवधि में व्यवस्थित आधार पर लाभ या हानि के विवरणों में स्वीकृत किया जाता है, जिसमें कंपनी संबंधित लागतों को खर्च के रूप में मानी जाती है जिसकेलिए अनुदान की क्षतिपूर्ति की जाती है। बिक्रियों से संबंधित राजस्व अनुदान/इमदाद (उत्पाद इमदाद के अलावा) को अन्य आय के अधीन अलग रूप से प्रकट किए जाते हैं जबकि उत्पाद इमदाद को बिक्री और सेवाओं के अधीन प्रकट किए जाते हैं। गोवा सरकार से ब्याज इमदाद प्राप्त किया गया।</p>
2.18	<p>कर्मचारी लाभ सेवानिवृत्ति लाभ लागत और समाप्ति लाभ निर्धारित लाभ योजना: निर्धारित लाभ योजनाओं के लिए यानी उपदान और अवकाश भुनाना लाभ प्रदान करने की लागत प्रत्येक वार्षिक रिपोर्टिंग अवधि की समाप्ति पर किये जा रहे बीमांकिक मूल्यांकन के साथ अनुमानित यूनिट क्रेडिट विधि का उपयोग करते हुए निर्धारित की जाती है। निर्धारित लाभ लागत</p> <ul style="list-style-type: none"> • सेवा लागत (चालू सेवा लागत, गत सेवा लागत और कोई बीमांकिक अभिलाभ या हानि शामिल हैं) • निवल ब्याज खर्च या आय • पुनः मापन <p>सेवा लागत और निवल ब्याज खर्च या आय, लाभ और हानि के विवरण में प्रतिबिंबित किया जाता है। निवल निर्धारित लाभ देयता/परिसंपत्ति के पुनः मापन में बीमांकिक अभिलाभ या हानि शामिल हैं और यह उस अवधि, जहाँ यह घटित होता है, के अन्य व्यापक आय के ज़रिए जल्दी ही पहचान की जाती है। अन्य व्यापक आय में पहचान किये पुनःमापन प्रतिधारित अर्जन में जल्दी ही प्रकट किया जाता है और लाभ या हानि में पुनर्वर्गीकृत नहीं किया जाता है।</p>

	<p>a) In case of turnkey contracts ,on the basis of progress billing to the contract value under survey method.</p> <p>b) In the case of other contracts, on the basis of completion of obligation as per the terms of contract with the agencies concerned.</p>
2.12	<p>Other Operating Revenues</p> <p>The revenue against realization of waste latex, empty drums, rejected products and other scrap items are accounted on cash basis. Duty drawback/export incentive in respect of export sales are accounted in the year of export. The realization in respect of obsolete assets/materials written off is accounted on cash basis.</p>
2.13	<p>Other Income</p> <p>Interest income if any for delayed realization from sundry debtors as stipulated in invoices is not recognized, unless realized. Income other than the above are accounted on accrual basis.</p>
2.14	<p>Foreign currency transactions and translations</p> <p>Transactions in foreign exchange are accounted for at the exchange rates prevailing on the date of transactions. Foreign currency receivables/payables are translated at the exchange rates as on the Balance Sheet date. Gain or losses arising out of such transactions are adjusted to the statement of Profit and Loss unless otherwise stated.</p>
2.15	<p>Government grants</p> <p>Government grants (including export incentives) are recognised only when there is reasonable assurance that the Company will comply with the conditions attaching to them and the grants will be received.</p> <p>Government grants in the nature of revenue items are recognised in the statement of profit or loss on a systematic basis over the periods in which the Company recognises as expenses the related costs for which the grants are intended to compensate.</p> <p>Revenue grants/subsidy (other than product subsidy) relating to sales are disclosed separately under other operating revenues, whereas product subsidy is disclosed under sales and services.</p> <p>Interest subsidy received from Goa Government.</p>
2.16	<p>Employee benefits</p> <p>Retirement benefit costs and termination benefits:</p> <p>Defined Benefit plans :</p> <p>For the defined benefit plans i.e. Gratuity and Leave encashment , the cost of providing benefits is determined using the projected unit credit method, with actuarial valuations being carried out at the end of each annual reporting period. Defined benefit costs</p> <ul style="list-style-type: none"> • Service Costs (comprising of Current service Cost, Past service cost and any actuarial gain or loss) • Net Interest expense or Income • Re-measurment <p>Service costs and net interest expense or income is reflected in the Statement of Profit and Loss. Re-measurement of net defined benefit liability/asset comprises of Actuarial Gain or Loss and are recognised immediately through Other Comprehensive Income in the period in which they occur . Re-measurement recognised in other comprehensive income is reflected immediately in retained earnings and is not reclassified to profit or loss.</p>

	<p>निर्धारित अंशदान योजना</p> <p>निर्धारित अंशदान योजनाओं, यानी भविष्यनिधि, अधिवर्षिता निधि, कर्मचारी राज्य बीमा और आय निधियों के लिए कंपनी का अंशदान, के लिए भुगतान संगत विधियों के अधीन की योजनाओं के आधार पर निर्धारित किये जाते हैं और भारग्रहण की अवधि में लाभ एवं हानि के विवरण के लिए चार्ज किया जाता है जब सेवायें कर्मचारियों द्वारा समर्पित की जाती हैं।</p> <p>अल्पकालिक और अन्य दीर्घकालिक कर्मचारी लाभ</p> <p>देयता, उस सेवा के बदले में लाभ की बेदाग राशि भुगतान करने की प्रतीक्षा में संबंधित सेवायें समर्पित करने की अवधि के वेतन, मज़दूरी, निष्पादन प्रोत्साहन, चिकित्सा लाभ और अन्य अल्पकालीन लाभों के संबंध में कर्मचारियों को उपाजित करने के लाभ के लिए पहचान की जाती है।</p> <p>अन्य दीर्घकालीन कर्मचारी लाभों के संबंध में पहचान की गयी देयतायें रिपोर्टिंग तारीख तक कर्मचारियों द्वारा प्रदान की गयी सेवाओं के संबंध में कंपनी द्वारा दिये जाने के लिए प्रत्याशित भविष्य के अनुमानित नकद बहिर्वाह के विद्यमान मूल्य पर मापन की जाती है।</p>
2.17	<p>उधार लागत</p> <p>उधार लागत प्रतिबंध परिसंपत्तियों के अधिग्रहण, निर्माण या उत्पादन के सीधे तौर पर आरोप्य है, उन परिसंपत्तियों की लागत पर जोड़ी जाती है, परिसंपत्तियाँ वे हैं कि जो उनके उद्दिष्ट उपयोग या बिक्री के लिए तैयार होने को समय की पर्याप्त अवधि अनिवार्य रूप से लेती है, परिसंपत्तियाँ उस समय तक उनके उद्दिष्ट उपयोग या बिक्री के लिए पर्याप्त रूप से तैयार हैं।</p> <p>परिसंपत्तियों के अर्जन के लिए विशेष रूप से लिए ऋण पर ब्याज परिसंपत्ति मूल्य के आधार पर संबंधित परिसंपत्तियों पर आनुपातिक रूप से आबंटित किए जाते हैं।</p> <p>सभी अन्य उधार लागत इस अवधि में, जिसमें वे खर्च लिये जाते हैं, लाभ या हानि में पहचान की जाती है।</p>
2.18	<p>बीमा दावाएं</p> <p>दावाओं को स्वीकार करने में कोई अनिश्चितता नहीं है तो बीमा दावायें, स्वीकृत/स्वीकार करने के लिए संभावित दावाओं के आधार उस सीमा तक परिकलित किये जाते हैं।</p>
2.19	<p>आय कर</p> <p>आय कर खर्च, वर्तमान में देय कर और आस्थगित कर के योग को दर्शाता है। चालू और आस्थगित कर, लाभ या हानि में पहचान किये जाते हैं जब इससे संबंधित मद अन्य व्यापक आय या सीधे इक्विटी में पहचान किये जाते हैं, उस अवसर पर चालू और आस्थगित कर क्रमशः अन्य व्यापक आय या सीधे इक्विटी में भी पहचान किये जाते हैं।</p> <p>चालू कर</p> <p>चालू कर, अन्य उपयुक्त कर कानून, जो अधिनियमित या काफी अधिनियमित किया गया है, सहित आय कर अधिनियम 1961 के प्रावधानों के लिए उपयुक्त कर दरों और प्रावधानों के अनुसार कर को प्रभार्य वर्ष के लिए कर योग्य लाभ पर निर्धारित किया जाता है।</p> <p>आस्थगित कर</p> <p>आस्थगित कर, वित्तीय विवरणों में परिसंपत्तियों एवं देयताओं के रखाव रकम और कर योग्य लाभ के अभिकलन में प्रयुक्त तदनु रूप कर आधार के बीच अल्पकालिक अंतर पर पहचान किया जाता है। आस्थगित कर देयताएँ सामान्यतया सभी कर योग्य अस्थायी अंतर के लिए पहचान की जाती हैं। आस्थगित कर परिसंपत्तियाँ सामान्यतया सभी कर योग्य अस्थायी अंतर के लिए उस सीमा तक पहचान की जाती हैं कि यह संभावित है कि कर योग्य लाभ उपलब्ध हो जाएगा जिस के प्रति उन घटाया अस्थायी अंतर का उपयोग किया जा सकता है। यदि लेन - देन में परिसंपत्तियों और देयताओं के प्रारंभिक पहचान (व्यवसाय संयोग के अतिरिक्त) से अस्थायी अंतर उद्भूत होता है, तो ऐसी आस्थगित कर परिसंपत्तियाँ और देयतायें पहचान नहीं की जाती है, यह ना तो कर योग्य लाभ या न ही लेखांकन लाभ को प्रभावित करता है।</p>

	<p>Defined Contribution Plan: Payments to defined contribution plans i.e., Company's contribution to provident fund, superannuation fund, Employee State Insurance and other funds are determined based on the schemes under the relevant statutes and charged to the Statement of Profit and Loss in the period of incurrence when the services are rendered by the employees.</p> <p>Short-term and other long-term employee benefits: A liability is recognised for benefits accruing to employees in respect of salaries, wages, performance incentives, medical benefits and other short term benefits in the period the related service is rendered, at the undiscounted amount of the benefits expected to be paid in exchange for that service.</p> <p>Liabilities recognised in respect of other long-term employee benefits are measured at the present value of the estimated future cash outflows expected to be made by the Company in respect of services provided by employees up to the reporting date.</p>
2.17	<p>Borrowing costs The borrowing cost directly attributable to the acquisition, construction or production of qualifying assets, which are assets that necessarily take a substantial period of time to get ready for their intended use or sale, are added to the cost of those assets, until such time the assets are substantially ready for their intended use or sale.. Interest on loan taken specifically for acquiring assets, are proportionately allocated to respective assets based on asset value.</p> <p>All other borrowing costs are recognised in profit or loss in the period in which they are incurred.</p>
2.18	<p>Insurance Claims: Insurance claims are accounted for on the basis of claims admitted/expected to be admitted and to the extent that there is no uncertainty in receiving the claims.</p>
2.19	<p>Income Taxes Income tax expense represents the sum of the tax currently payable and deferred tax. Current and deferred tax are recognised in profit or loss, except when they relate to items that are recognised in other comprehensive income or directly in equity, in which case, the current and deferred tax are also recognised in other comprehensive income or directly in equity respectively.</p> <p>Current tax: Current tax is determined on taxable profits for the year chargeable to tax in accordance with the applicable tax rates and the provisions of the Income Tax Act, 1961 including other applicable tax laws that have been enacted or substantively enacted.</p> <p>Deferred tax: Deferred tax is recognised on temporary differences between the carrying amounts of assets and liabilities in the financial statements and the corresponding tax bases used in the computation of taxable profit. Deferred tax liabilities are generally recognised for all taxable temporary differences. Deferred tax assets are generally recognised for all deductible temporary differences to the extent that it is probable that taxable profits will be available against which those deductible temporary differences can be utilised. Such deferred tax assets and liabilities are not recognised if the temporary difference arises from the initial recognition (other than in a business combination) of assets and liabilities in a transaction that affects neither the taxable profit nor the accounting profit.</p>

	<p>आस्थगित कर परिसंपत्तियाँ और देयताएँ, अप्रयुक्त कर हानियों और अप्रयुक्त कर क्रेडिटों को अग्रणीत करने के लिए उस सीमा तक पहचान की जाती हैं कि यह संभावित है कि भविष्य के कर योग्य लाभ उपलब्ध हो जाएगा जिस के प्रति अप्रयुक्त कर हानियाँ और अप्रयुक्त कर क्रेडिट उपयोग किया जा सकता है।</p> <p>प्रत्येक रिपोर्टिंग अवधि की समाप्ति पर आस्थगित कर परिसंपत्तियों की रखाव रकम की समीक्षा की जाती है और उस सीमा तक कम की जाती है कि यह अब संभव नहीं है कि परिसंपत्तियों के सभी या आंशिक भाग की वसूली करने के लिए पर्याप्त कर योग्य लाभ उपलब्ध किये जायेंगे।</p> <p>आस्थगित कर देयताएँ और परिसंपत्तियाँ कर दर पर मापी गयी हैं, जो अवधि में लागू होने की प्रत्याशा है, जहाँ कर दरों (और कर कानून) के आधार पर देयता की व्यवस्थिति की जाती है या परिसंपत्तियाँ प्राप्त की जाती हैं, जो रिपोर्टिंग अवधि की समाप्ति पर अधिनियमित या वास्तवित रूप से अधिनियमित की जाती हैं।</p> <p>आस्थगित कर देयताओं और परिसंपत्तियों का मापन, कर परिणामों को दर्शाता है, जो इस तरीके से पालन करेगा, जिसमें रिपोर्टिंग अवधि की समाप्ति पर, कंपनी अपनी परिसंपत्तियों और देयताओं की रखाव रकम को वसूली करने या निपटाने की प्रत्याशा की जाती है।</p> <p>न्यूनतम विकल्प कर (एम ए टी) क्रेडिट अप्रयुक्त कर क्रेडिट के रूप में हैं, जो समय की विनिर्दिष्ट अवधि के लिए कंपनी द्वारा अग्रेषित किये जाते हैं, इसलिए यह आस्थगित कर परिसंपत्तियों के साथ समूहबद्ध किये जाते हैं।</p>
2.20	<p>प्रावधान</p> <p>गत घटना के परिणामस्वरूप जब कंपनी को विद्यमान दायित्व है (विधिक या निर्माणात्मक), प्रावधानों को पहचान किया जाता है, यह संभावित है कि कंपनी को दायित्व का निपटान करना अपेक्षित होगा और दायित्व की रकम का एक विश्वसनीय आकलन किया जा सकता है।</p> <p>दायित्वों के आसपास के जोखिमों एवं अनिश्चितताओं को लेकर, रिपोर्टिंग अवधि की समाप्ति पर, विद्यमान दायित्वों को निपटाने के लिए अपेक्षित विचार का उत्तम आकलन है, प्रावधान के रूप में पहचान की गयी रकम।</p> <p>आकस्मिक परिसंपत्तियाँ वित्तीय विवरण में नहीं पहचान की गयी हैं, इसलिए यह रकम कभी भी वसूल नहीं किये जाने वाले आय की स्वीकृति में परिणत होगी। तथापि, जब रकम की प्राप्ति वास्तव में निश्चित है तब संबंधित परिसंपत्ति आकस्मिक परिसंपत्ति नहीं है और पहचान की जाती है।</p> <p>आकस्मिक परिसंपत्तियाँ और देयताएँ अलग रूप से प्रकट की गयी हैं।</p>
2.21	<p>पूर्व प्रदत्त खर्च</p> <p>प्रति ₹10000/- तथा उससे कमवाले के मदों से संबंधित पूर्व प्रदत्त खर्च राजस्व की ओर प्रभारित किए गए हैं।</p>
2.22	<p>अनुसंधान और विकास व्यय</p> <p>अनुसंधान से संबंधित राजस्व व्यय लाभ और हानि विवरण में चार्ज किया जाता है। उत्पादों के विकास भी लाभ और हानि विवरण को चार्ज किया जाता है जब तक उत्पादों की प्रौद्योगिकी सुसाध्यता स्थापित की जाती है। व्यय सहित पूँजीकृत राशि अपने अभिप्रेत उपयोग के लिए बनाने, उत्पादन करने और उचित एवं सतत आधार पर सीधे प्रदान और आबंटित किया जा सकता है। अनुसंधान एवं विकास केलिए उपयोगित अचल परिसंपत्ति मूर्त अचल परिसंपत्ति एवं अमूर्त अचल परिसंपत्तियों केलिए वर्णित नीतियों के अनुसार पूँजीकृत एवं मूल्यहास कर रहे हैं।</p>
2.23	<p>परिसंपत्तियों और देयताओं के चालू या गैर चालू के रूप में वर्गीकरण</p> <p>कंपनी के सामान्य प्रचालन साइकिल और कंपनी अधिनियम 2013 की अनुसूची III में निर्दिष्ट किये अन्य मानदंडों के आधार पर सभी परिसंपत्तियों और देयताओं को चालू या गैर चालू के रूप में वर्गीकृत किये गये हैं। उत्पादों की प्रकृति और परिसंपत्तियों के अर्जन और नकद और समतुल्य नकद में उनकी वसूली के बीच के समय के आधार पर परिसंपत्तियों और देयताओं के चालू या गैर चालू वर्गीकरण के उद्देश्य के लिए कंपनी द्वारा 12 महीना निर्धारित किया गया है।</p>

	<p>Deferred tax asset is recognised for the carryforward of unused tax losses and unused tax credits to the extent that it is probable that future taxable profit will be available against which the unused tax losses and unused tax credits can be utilised.</p> <p>The carrying amount of deferred tax assets is reviewed at the end of each reporting period and reduced to the extent that it is no longer probable that sufficient taxable profits will be available to allow all or part of the asset to be recovered.</p> <p>Deferred tax liabilities and assets are measured at the tax rates that are expected to apply in the period in which the liability is settled or the asset realised, based on tax rates (and tax laws) that have been enacted or substantively enacted by the end of the reporting period.</p> <p>The measurement of deferred tax liabilities and assets reflects the tax consequences that would follow from the manner in which the Company expects, at the end of the reporting period, to recover or settle the carrying amount of its assets and liabilities</p> <p>Minimum Alternative Tax (MAT) credit are in the form of unused tax credits that are carried forward by the company for a specified period of time, hence it is grouped with Deferred Tax Asset.</p> <p>2.20 Provisions:</p> <p>Provisions are recognized when the Company has a present obligation (legal or constructive) as a result of past events and it is probable that the company will be required to settle the obligation and a reliable estimate can be made of the amount of the obligation.</p> <p>The amount recognised as a provision is the best estimate of the consideration required to settle the present obligation at the end of the reporting period, taking into account the risks and uncertainties surrounding the obligation.</p> <p>Contingent assets are not recognized in the financial statements, since this may result in the recognition of income that may never be realised. However, when the realisation of income is virtually certain, then the related asset is not a contingent asset and is recognised.</p> <p>Contingent assets and liabilities are disclosed separately.</p> <p>2.21 Prepaid Expenses</p> <p>Prepaid expenses of items of Rs. 10000/- each and below are charged off to the revenue.</p> <p>2.22 Research and development expenses:</p> <p>Revenue expenditure pertaining to research is charged to the Statement of Profit and Loss. Development costs of products are also charged to the Statement of Profit and Loss unless a product's technological feasibility has been established, in which case such expenditure is capitalized. The amount capitalized comprises expenditure that can be directly attributed or allocated on a reasonable and consistent basis for creating, producing and making the asset ready for its intended use. Fixed assets utilised for research and development are capitalised and depreciated in accordance with the policies stated for Tangible Fixed Assets and Intangible Assets.</p> <p>2.23 Classification of Assets and Liabilities as Current and Non-Current</p> <p>All assets and liabilities are classified as current or non-current as per the company's normal operating cycle and other criteria set out in schedule III to the Companies Act, 2013. Based on the nature of products and time between acquisition of assets for processing and their realization in cash and cash equivalents, 12 months has been considered by the Company for the purpose of current or non-current classification of assets and Liabilities.</p>
--	---

	<p><u>चालू/गैर चालू में परिसंपत्तियों और देयताओं का वर्गीकरण</u></p> <p>कंपनी ने अपनी परिसंपत्तियों और देयताओं को चालू/गैर चालू वर्गीकरण के उद्देश्य के लिए बारह महीनों के रूप में अपने प्रचालन चक्र को निर्धारित किया है।</p> <p>तुलन पत्र के उद्देश्य के लिए, एक परिसंपत्ति चालू के रूप में वर्गीकृत की जाती है यदि :</p> <p>(i) यह, सामान्य प्रचालन साइकिल में प्राप्त करने की प्रत्याशा की जाती है या विक्रय या खर्च करने को नियत की जाती है; या</p> <p>(ii) इसको मुख्यतः व्यापार के उद्देश्य के लिए रखा जाता है या</p> <p>(iii) रिपोर्टिंग अवधि के बाद बारह महीनों के अंदर परिसंपत्ति को प्राप्त करने की प्रत्याशा की जाती है, या</p> <p>(iv) परिसंपत्ति रोकड़ या रोकड़ तुल्यांक है यदि इसको रिपोर्टिंग अवधि के बाद अधिकतम बारह महीनों के लिए विनिमय या एक देयता के रूप में व्यवस्थित करने से रोक लगाया जाता है ।</p> <p>अन्य सभी परिसंपत्तियाँ और गैर-चालू के रूप में वर्गीकृत की जाती हैं ।</p> <p>उसी तरह, एक देयता चालू के रूप में वर्गीकृत की जाती है यदि :</p> <p>(i) इसको सामान्य प्रचालन साइकिल में निपटान करने की प्रत्याशा की जाती है ; या</p> <p>(ii) इसको मुख्यतः व्यापार के उद्देश्य के लिए रखा जाता है ; या</p> <p>(iii) रिपोर्टिंग अवधि के बाद बारह महीनों के अंदर निपटान करने को देय हो जाती है ; या</p> <p>(iv) कंपनी को रिपोर्टिंग अवधि के बाद कम से कम बारह महीनों के लिए देयता के व्यवस्थापन को आस्थगित करने का अव्यवस्थित अधिकार नहीं है ।</p> <p>प्रतिपक्षी के विकल्प पर इक्विटी साधनों के मुद्दे के द्वारा देयता का शर्त इसके व्यवस्थापन पर पड़ता है, जो इसके वर्गीकरण को प्रभावित नहीं करता है ।</p> <p>अन्य सभी देयताएं गैर-चालू के रूप में वर्गीकृत की जाती हैं ।</p> <p>2.24 भारतीय लेखांकन मानक (इंड ए एस 101) का पहली बार अभिग्रहण</p> <p>नोट 1 में बताये जैसे 31 मार्च, 2017 को समाप्त वर्ष के लिए भारतीय लेखांकन मानक के अनुसार कंपनी द्वारा तैयार किये गये पहला वित्तीय विवरण है। यह 31 मार्च, 2016 को समाप्त वर्ष सहित उस अवधि तक के लिए कंपनी (लेखा) के नियम 2014 (आई जी ए ए पी) के पैरा 7 के साथ पद्धित कंपनी अधिनियम 2013 की धारा 133 के अधीन अधिसूचित लेखांकन मानक के अनुसार कंपनी ने अपना वित्तीय विवरण तैयार किया है। तदनुसार, कंपनी ने वित्तीय विवरण तैयार किया है, जो महत्वपूर्ण लेखांकन नीतियों के सारांश में निर्धारित जैसे 31 मार्च, 2016 को समाप्त वर्ष तक और के लिए तुलनात्मक अवधि डेटा के साथ 31 मार्च, 2017 को समाप्त अवधि के लिए लागू भारतीय लेखांकन मानक के साथ अनुपालन करता है। इन वित्तीय विवरणों को तैयार करने के लिए कंपनी का प्रारंभिक शेष पत्र, कंपनी का भारतीय लेखांकन मानक की ओर अंतरण करने की तारीख 1 अप्रैल, 2015 तक तैयार किया गया। यह नोट 1 अप्रैल, 2015 तक का तुलन पत्र और 31 मार्च, 2016 तक और समाप्त वर्ष के लिए वित्तीय विवरण और कंपनी के वित्तीय स्थिति, वित्तीय निष्पादन एवं रोकड़ प्रवाह आई जी ए ए पी से भारतीय लेखांकन मानक की ओर अंतरण कैसे कंपनी के वित्तीय स्थिति, वित्तीय निष्पादन एवं रोकड़ प्रवाह को प्रभावित किया है सहित कंपनी द्वारा अपने आई जी ए ए पी वित्तीय विवरणों को पुनःप्रकट करने के लिए बनाये प्रमुख समायोजनों को व्यक्त करता है।</p> <p>2.25 आईजीएपी से इंड एस/ तक संक्रमण के दौरान उपलब्ध छूट</p> <p>इंड एस 101, इंड एस के अधीन कुछ आवश्यकताओं के पूर्वव्यापी प्रयोग से पहली बार अपनाने वालों को कुछ छूट प्रदान करता है। कंपनी ने निम्नलिखित छूटों का लाभ उठाया है।</p> <p>क.संपत्ति, संयंत्र और उपकरण और अमूर्त परिसंपत्तियों के लिए समझी लागत</p> <p>कंपनी ने पिछले जीएपी के अनुसार मापित 01 अप्रैल, 2015(संक्रमण तारीख) के रूप में पहचान किए अपने संयंत्र और उपकरण और अमूर्त परिसंपत्तियों को मूल कीमत के साथ जारी रखने के लिए चुन लिया है।</p>
--	--

	<p><u>Classification of Assets and Liabilities into Current/Non-Current:</u></p> <p>The Company has ascertained its operating cycle as twelve months for the purpose of Current/ Non-Current classification of its Assets and Liabilities.</p> <p>For the purpose of Balance Sheet, an asset is classified as current if:</p> <ul style="list-style-type: none"> (i) It is expected to be realised, or is intended to be sold or consumed, in the normal operating cycle; or (ii) It is held primarily for the purpose of trading; or (iii) It is expected to realise the asset within twelve months after the reporting period; or (iv) The asset is a cash or cash equivalent unless it is restricted from being exchanged or used to settle a liability for at least twelve months after the reporting period. <p>All other assets are classified as non-current.</p> <p>Similarly, a liability is classified as current if:</p> <ul style="list-style-type: none"> (i) It is expected to be settled in the normal operating cycle; or (ii) It is held primarily for the purpose of trading; or (iii) It is due to be settled within twelve months after the reporting period; or (iv) The Company does not have an unconditional right to defer the settlement of the liability for at least twelve months after the reporting period. <p>Terms of a liability that could result in its settlement by the issue of equity instruments at the option of the counterparty does not affect this classification.</p> <p>All other liabilities are classified as non-current.</p> <p>2.24 First-time adoption of Ind AS (Ind AS 101):</p> <p>As stated in Note 1, these financial statements, for the year ended March 31, 2017, are the first the Company has prepared in accordance with Ind AS. For periods up to and including the year ended March 31, 2016, the Company prepared its financial statements in accordance with accounting standards notified under section 133 of the Companies Act, 2013, read together with paragraph 7 of the Companies (Accounts) Rules, 2014 (IGAAP). Accordingly, the Company has prepared financial statements which comply with Ind AS applicable for periods ending on March 31, 2017, together with the comparative period data as at and for the year ended March 31, 2016, as described in the summary of significant accounting policies. In preparing these financial statements, the Company's opening balance sheet was prepared as at April 01, 2015, the Company's date of transition to Ind AS. This note explains the principal adjustments made by the Company in restating its IGAAP financial statements, including the balance sheet as at April 01, 2015 and the financial statements as at and for the year ended March 31, 2016 and how the transition from IGAAP to Ind AS has affected the Company's financial position, financial performance and cash flows.</p> <p>2.25 Exemptions availed during Transition from IGAAP to Ind AS</p> <p>Ind AS 101 allows first-time adopters certain exemptions from the retrospective application of certain requirements under Ind AS. The Company has availed the following exemptions</p> <p>a. <u>Deemed cost for property, plant and equipment and intangible assets:</u></p> <p>The Company has elected to continue with the carrying value of all of its plant and equipment and intangible assets as recognised as of April 01, 2015 (transition date) measured as per the previous GAAP and use that carrying value as its deemed cost as of the transition date.</p>
--	--

<p>2.26</p>	<p>ख) समनुषंगी और संयुक्त उद्यम में निवेश कंपनी ने समनुषंगी और संयुक्त उद्यम में अपने निवेशों को समझी लागत में ले जाने को चुन लिया है जो इंड एस को संक्रमण तारीख को इसकी पिछली जीएएपी मूल कीमत है।</p> <p>ग) वित्तीय परिसंपत्ति और देयताओं का उचित मूल्य इंड एस की छूट के अनुसार कंपनी ने वित्तीय परिसंपत्तियों और देयताओं को पूर्वव्यापी रूप से उचित मूल्यवान नहीं किया है और उसको प्रत्याशित प्रभाव से मापा है।</p> <p>जारी किए गए मानक लेकिन अभी तक प्रभावी नहीं एमसीए ने कंपनियों के (भारतीय लेखांकन मानक) (संशोधन) नियम, 2017 इंड एस 7 “नकद प्रवाह विवरण” और इंड एस 102 “शेयर आधारित भुगतान” संशोधन करने के लिए अधिसूचित किया। वे 1 अप्रैल, 2017 के प्रभाव से लागू होंगे। ये कंपनी द्वारा प्रारंभ में नहीं अपनाया गया और तदनुसार वित्तीय विवरणों की तैयारी में विचार नहीं किया गया है। कंपनी इन मानकों को लागू करने के लिए इरादा रखती है, यदि लागू है तो वे प्रभावी बन जाते हैं। वित्तीय विवरणों के लिए सुसंगत होने के लिए अपेक्षित जानकारी नीचे दी गई है।</p> <ul style="list-style-type: none"> • इंड एस 7, नकद प्रवाह विवरण का संशोधन <p>इंड एस 7 का संशोधन एक अतिरिक्त प्रकटीकरण प्रस्तुत करता है जो वित्तीय विवरणों के प्रयोक्ताओं को वित्तीयन कार्यकलापों से उत्पन्न देयताओं में परिवर्तन का मूल्यांकन करने के सक्षम बनाता है, जिनमें नकद प्रवाह और गैर नकद परिवर्तन से होने वाले परिवर्तन दोनों शामिल हैं। प्रबंधन का विचार है कि संशोधन केवल वित्तीय विवरणों के अंदर नकद प्रवाह विवरण के संबंध में प्रकटीकरण पर प्रभाव होगा।</p> <ul style="list-style-type: none"> • इंड एस 102 में संशोधन शेयर आधारित भुगतान <p>यह संशोधन कंपनी के लिए प्रासंगिक नहीं है कि इसको निवल निपटान सुविधा के साथ नकद निपटान शेयर आधारित भुगतान या शेयर आधारित भुगतान नहीं है।</p>
-------------	--

	<p><u>b. Investments in subsidiaries and joint venture:</u> The Company has elected to carry its investment in subsidiaries and joint venture at deemed cost which is its previous GAAP carrying amount at the date of transition to Ind AS.</p> <p><u>c. Fair value of financial assets and liabilities</u> As per Ind AS exemption the Company has not fair valued the financial assets and liabilities retrospectively and has measured the same prospectively.</p> <p>2.26 Standards issued but not yet effective</p> <p>The MCA has notified Companies (Indian Accounting Standards) (Amendment) Rules, 2017 to amend Ind AS 7 ‘Statement of Cash flows’ and Ind AS 102 “Share-based payment”. They shall come into force w.e.f. 1st April 2017. These have not been adopted early by the company and accordingly, have not been considered in the preparation of the financial statements. The company intends to adopt these standards, if applicable, when they become effective. The information that are expected to be relevant to the financial statements is provided below.</p> <ul style="list-style-type: none"> • Amendments to Ind AS 7, Statement of Cash flows <p>The amendment to Ind AS 7 introduces an additional disclosure that enable users of financial statements to evaluate changes in liabilities arising from financing activities, including both changes arising from cash flows and non-cash changes. Management is of the view that the amendment will have impact only on disclosures in relation to cash flow statement within the financial statements.</p> <ul style="list-style-type: none"> • Amendments to Ind AS 102, Share Based payments <p>The amendment is not relevant for the Company as it does not have any cash-settled share based payments or share based payments with a net-settled feature.</p>
--	--

31 मार्च 2017 को समाप्त वर्ष के वित्तीय विवरणों के लिए टिप्पणी
टिप्पणी 3 अचल परिसंपत्तियाँ

अचल परिसंपत्तियाँ	सकल ब्लॉक			संचित मूल्यांकन और हानि				निवल ब्लॉक	
	1 अप्रैल 2016	परिवर्धन	निपटान/समायोजन	31 मार्च 2017	1 अप्रैल 2016	मूल्यांकन/परिवर्धन व्यय	निपटान/समायोजन	31 मार्च 2017	31 मार्च 2016
	₹	₹	₹	₹	₹	₹	₹	₹	₹
क									
मूर्त परिसंपत्तियाँ									
(क) भूमि									
पूर्ण स्वामित्व									
पट्टे पर भूमि									
(ख) इमारतें	29,127,369.26			-	14,515,145.99	703,160.00		15,218,304.98	14,612,223.27
(ग) सड़क	187,330.77			187,330.77	170,476.00		1.01	170,476.00	16,854.77
(घ) संयंत्र व मशीनरी	47,685,669.50	3,257,317.26	59.50	50,942,927.26	32,353,510.44	2,273,792.92	-30.02	34,627,333.38	16,315,593.88
(ङ) इलेक्ट्रिकल संस्थापन और उपकरण	2,526,443.58	300,977.50		2,827,421.08	1,711,123.59	148,117.50	0.32	1,859,240.77	968,180.31
(च) फर्नीचर व जुड़नार	4,906,368.03	437,656.75		5,344,024.78	1,466,405.46	478,157.75	-0.06	1,944,563.27	3,399,461.51
(छ) मोटर गाड़ियाँ				-				-	
(ज) कंप्यूटर डेटा प्रोसेसिंग	2,193,861.49	906,263.94	-1.50	3,100,126.93	772,123.67	1,064,208.50	5.85	1,836,326.32	1,263,800.61
(झ) कार्यालय उपकरण	1,952,194.35	392,280.00		2,344,474.35	1,333,990.91	180,399.00	-0.76	1,514,390.67	830,083.68
(ञ) लैब उपकरण	5,824,288.52	35,504.00		5,859,792.52	3,902,739.86	396,414.00	-0.15	4,299,154.01	1,560,638.51
कुल	94,403,525.50	5,329,999.45	59.56	99,733,465.39	56,225,515.92	5,244,249.67	-23.81	61,469,789.40	38,263,675.99
पिछले वर्ष	90,175,802.50	4,227,723.00		94,403,525.50	51,829,397.70	4,396,118.21		56,225,515.91	38,178,253.58
ख									
अमूर्त परिसंपत्तियाँ									
कंप्यूटर सॉफ्टवेयर	557,170.00	3,728,831.00	162,470.00	4,123,531.00	197,146.62	667,500.00	31,342.00	833,304.62	368,652.39
ट्रेडमार्क और पेटेंट	96,994.00			96,994.00	34,970.91	15,173.00		50,143.91	62,023.09
कुल	654,164.00	3,728,831.00	162,470.00	4,220,525.00	232,117.53	682,673.00	31,342.00	883,448.53	430,675.48
पिछले वर्ष	597,294.00	109,720.00	52,850.00	654,164.00	217,312.80	67,654.73	52,850.00	232,117.53	430,675.48
ग									
पूँजी कार्य प्रगति									
(क) चालू करने के लिए अनिर्णयधीन पट्टी परिसंपत्तियाँ				-					
(ख) संचित कार्य प्रगति				1,039,593.00					
(ग) परामर्श चार्ज									
(घ) नयी परियोजनाओं पर आकस्मिक व्यय									
(ङ) मशीनरी डब्लियु आई पी									
कुल	-	1,039,593.00	-	1,039,593.00	-	-	-	-	1,039,593.00
पिछले वर्ष									

Notes forming part of the financial statements for the year ended 31st March 2017
Note 3: Fixed assets

	Fixed Assets	Gross block				Accumulated depreciation and Impairment				Net Block	
		1 April 2016	Additions	Disposals/ Adjustments	31-Mar-17	1 April 2016	Depreciation / amortisation expense for the year	Disposals/ Adjustments	31-Mar-17	31-Mar-17	31-Mar-16
		₹	₹	₹	₹	₹	₹	₹	₹	₹	₹
A.	Tangible assets										
	(a) Land										
	Freehold										
	Leasehold										
	(b) Buildings	29,127,369.26		1.56	29,127,367.70	14,515,145.99	703,160.00	1.01	15,218,304.98	13,909,062.72	14,612,223.27
	(c) Roads	187,330.77			187,330.77	170,476.00			170,476.00	16,854.77	16,854.77
	(d) Plant and Machinery	47,685,669.50	3,257,317.26	59.50	50,942,927.26	32,353,510.44	2,273,792.92	-30.02	34,627,333.38	16,315,593.88	15,332,159.06
	(e) Electrical Installation & Eqpt.	2,526,443.58	300,977.50		2,827,421.08	1,711,123.59	148,117.50	0.32	1,859,240.77	968,180.31	815,319.99
	(f) Furniture & Fixture	4,906,368.03	437,656.75		5,344,024.78	1,466,405.46	478,157.75	-0.06	1,944,563.27	3,399,461.51	3,439,962.57
	(g) Motor Vehicles										
	(h) Computer Data Processing	2,193,861.49	906,263.94	-1.50	3,100,126.93	772,123.67	1,064,208.50	5.85	1,836,326.32	1,263,800.61	1,421,981.82
	(i) Office Equipment	1,952,194.35	392,280.00		2,344,474.35	1,333,990.91	180,399.00	-0.76	1,514,390.67	830,083.68	618,203.44
	(j) Lab Equipment	5,824,288.52	35,504.00		5,859,792.52	3,902,739.86	396,414.00	-0.15	4,299,154.01	1,560,638.51	1,921,548.66
	Total	94,403,525.50	5,329,995.45	59.56	99,733,465.39	56,225,515.92	5,244,249.67	-23.81	61,469,789.40	38,263,675.99	38,178,253.58
	Previous year	90,175,802.50	4,227,723.00		94,403,525.50	51,829,397.70	4,396,118.21		56,225,515.91	38,178,253.58	
B	Intangible assets										
	Computer Software	557,170.00	3,728,831.00	162,470.00	4,123,531.00	197,146.62	667,500.00	31,342.00	833,304.62	3,290,226.38	368,652.39
	Trademarks/Brand & Patents	96,994.00			96,994.00	34,970.91	15,173.00		50,143.91	46,850.09	62,023.09
	Total	654,164.00	3,728,831.00	162,470.00	4,220,525.00	232,117.53	682,673.00	31,342.00	883,448.53	3,337,076.47	430,675.48
	Previous year	597,294.00	109,720.00	52,850.00	654,164.00	217,312.80	67,654.73	52,850.00	232,117.53	430,675.48	
C	Capital Work In Progress										
	(a) Assets Pending Commissioning										
	(b) Civil work in progress		1,039,593.00		1,039,593.00					1,039,593.00	
	(c) Consultancy Charges										
	(d) Incidental Expenses on New Projects										
	(e) Machinery WIP										
	Total	-	1,039,593.00	-	1,039,593.00	-	-	-	-	1,039,593.00	
	Previous year										

टिप्पणी 4. गैर चालू वित्तीय परिसंपत्तियाँ - निवेश

क्रम सं.	निगमित निकाय का नाम	धारण की परिधि %	शेयरों की संख्या / यूनिट	रकम रुपए में	शेयरों की संख्या / यूनिट	रकम लाखों में	शेयरों की संख्या / यूनिट	रकम रुपए में
(1)	(2)	(3)	(4)		(5)		(6)	
			31.03.2017 तक		31.03.2016 तक		01.04.2015 तक	
	अनुद्धृत - पूर्ण रूप से प्रदत्त इक्विटी शेयर							
1	<u>इक्विटी में निवेश उपकरण</u>							
	पूर्ण रूप से प्रदत्त प्रत्येक रु 100/- के गोवा राज्य सहकारी बैंक लिमिटेड के 250 शेयर		250	25000	250	25000	250	25000

टिप्पणी 5 गैर चालू वित्तीय परिसंपत्तियाँ - अन्य

(₹)

क्रम सं.	विवरण	31.03.2017 तक	31.03.2016 तक	01.04.2015
	अप्रतिभूत, शोध्य समझे गए			
	प्रतिभूति जमा	3,310,436.00	2,796,071.00	1,865,611.00
	अन्य प्राप्तियाँ		32,663.00	24,864.00
	अन्य			
	(i) अग्रिम आयकर (निवल प्रावधान)/ एम ए टी क्रेडिट	12,750,108.00	10,755,458.00	2,889,810.00
	(ii) कर्मचारी अग्रिम			
	(ii) अन्य अग्रिम			
	कुल	16,060,544.00	13,584,192.00	4,780,285.00

Note 4. Non Current Financial Assets - Investments

Sl. No.	Name of the Body Corporate	Extent of Holding (%)	No. of Shares / Units	Amount in ₹ lacs	No. of Shares / Units	Amount in ₹ lacs	No. of Shares / Units	Amount in Rs.
(1)	(2)	(3)	(4)	(5)	(6)	(7)	(8)	(9)
			As at 31.03.2017	As at 31.03.2016	As at 01.04.2015			
	Un quoted fully paid equity shares							
1	<u>Investment in Equity Instruments</u>							
	250 shares of the Goa State Co-operative Bank Ltd., fully paid of ₹ 100/- each		250	25000	250	25000	250	25000

Note. 5 Non Current Financial Assets - Others

(₹)

Sl. No.	Particulars	As at 31.03.2017	As at 31.03.2016	As at 01.04.2015
	Unsecured, Considered good			
	Security Deposits	3,310,436.00	2,796,071.00	1,865,611.00
	Other Receivables		32,663.00	24,864.00
	Others			
	(i) Advance Income Tax(Net of Provisions)/MAT Credit	12,750,108.00	10,755,458.00	2,889,810.00
	ii) Employee advances			
	iii) Other advances			
	Total	16,060,544.00	13,584,192.00	4,780,285.00

टिप्पणी 6 वस्तुसूची

(निम्नतम लागत पर और निवल वसूली साध्य मूल्य)

विवरण	31.03.2017	31.03.2016	01.04.2015
	तक ₹	तक ₹	तक ₹
क. कच्चे माल (लागत पर मूल्यांकित)	22,932,267.00	11,677,544.00	2,777,813.00
अन्यों के साथ कच्चे माल (लागत पर मूल्यांकित)	-	-	-
	22,932,267.00	11,677,544.00	2,777,813.00
ख. पैकिंग सामग्री (लागत पर मूल्यांकित)	7,923,276.00	3,860,876.00	1,547,335.00
	7,923,276.00	3,860,876.00	1,547,335.00
ग. चालू कार्य प्रगति (वास्तविक प्रक्रिया लागत पर मूल्यांकित)	9,598,937.00	2,729,962.00	1,623,309.00
	9,598,937.00	2,729,962.00	1,623,309.00
घ. तैयार माल (निम्नतम लागत पर या एन आर वी पर मूल्यांकित)			
विनिर्मित उत्पाद	3,999,368.00	1,567,358.00	811,898.00
व्यापार में स्टॉक (व्यापार के लिए अधिग्रहण)	6,501,127.00	6,970,032.00	5,267,430.00
जयपुर में तैयार माल (होम्योपैथिक)	7,000,000.00	7,000,000.00	
मार्गस्थ माल	17,500,495.00	15,537,390.00	6,079,328.00
ड. सामान्य भंडार एवं उपभोज्य (लागत पर मूल्यांकित)	829,333.00	71,028.00	61,451.00
	829,333.00	71,028.00	61,451.00
च. अन्य सामग्रियाँ, मशीनरी, अतिरिक्त पुर्जे, इमारती सामान आदि (लागत पर मूल्यांकित)	1,092,485.00	1,087,571.00	746,485.00
	1,092,485.00	1,087,571.00	746,485.00
छ. प्रबंध द्वारा पुनर्मूल्यांकित और प्रमाणित औजार			
ज. अन्य			
रद्दी/अधिशेष परिसंपत्तियाँ (कम लागत पर या निवल वसूली साध्य मूल्य पर)			
उपहार मदे (लागत पर)			
लेखन सामग्री (लागत पर)			
	-	-	-
न्यून : अप्रयुक्त स्टॉक के लिए अंतिम प्रावधान	59,876,793.00	34,964,371.00	12,835,721.00
कुल	59,876,793.00	34,964,371.00	12,835,721.00

Note 6. Inventories

(At lower of cost and net realisable value)

Particulars	AS AT 31.03.2017	AS AT 31.03.2016	AS AT 01.04.2015
	₹	₹	₹
a. Raw Materials (Valued at cost)	22,932,267.00	1,677,544.00	2,777,813.00
Raw Materials with others (Valued at cost)	-	-	-
	22,932,267.00	11,677,544.00	2,777,813.00
b. Packing Materials (Valued at cost)	7,923,276.00	3,860,876.00	1,547,335.00
	7,923,276.00	3,860,876.00	1,547,335.00
c. Work-in-progress (Valued at Actual Process Cost)	9,598,937.00	2,729,962.00	1,623,309.00
	9,598,937.00	2,729,962.00	1,623,309.00
d. Finished goods (Valued at Lower of cost or NRV)			
Manufactured Products	3,999,368.00	1,567,358.00	811,898.00
Stock-in-trade (Acquired For Trading)	6,501,127.00	6,970,032.00	5,267,430.00
Finished goods at Jaipur (Homeopathic)	7,000,000.00	7,000,000.00	
Goods-in transit			
	17,500,495.00	15,537,390.00	6,079,328.00
e. General Stores and Consumables (Valued at cost)	829,333.00	71,028.00	61,451.00
	829,333.00	71,028.00	61,451.00
f. Other materials, machinery, spare parts, building materials etc. (Valued at cost)	1,092,485.00	1,087,571.00	746,485.00
	1,092,485.00	1,087,571.00	746,485.00
g. Tools revalued & certified by management			
h. Others	-	-	-
• Scrapped surplus assets (at lesser of cost or NBV)	-	-	-
• Gift Items (at cost)			
• Stationary (at cost)			
	59,876,793.00	34,964,371.00	12,835,721.00
Less : Provision for Obsolete Stock			
Total	59,876,793.00	34,964,371.00	12,835,721.00

टिप्पणी 7 . चालू वित्तीय परिसंपत्तियां - व्यापार प्राप्तियाँ

विवरण	31.03.2017 को	31.03.2016 को	01.04.2015 को
	₹	₹	₹
भुगतान के लिए नियत तारीख से छह महीने की कम अवधि के लिए बकाया प्राप्य व्यापार वस्तुएं			
प्रतिभूत, शोध्य समझे गए*			
अप्रतिभूत, शोध्य समझे गए	314,958,180.00	168,495,495.38	126,960,007.36
	314,958,180.00	168,495,495.38	126,960,007.36
भुगतान के लिए नियत तारीख से छह महीने से अधिक अवधि के लिए बकाया प्राप्य व्यापार वस्तुएं			
प्रतिभूत, शोध्य समझे गए*			
अप्रतिभूत, शोध्य समझे गए	95,440,583.00	86,965,022.62	119,602,009.64
संदिग्ध समझे गए	95,440,583.00	86,965,022.62	119,602,009.64
न्यून : संदिग्ध प्राप्य व्यापार के लिए प्रावधान	26,494,356.00	26,494,356.00	26,494,357.00
	68,946,227.00	60,470,666.62	93,107,652.64
कुल	383,904,407.00	228,966,162.00	220,067,660.00

टिप्पणी 8 रोकड़ और रोकड़ समानार्थी

विवरण	31.03.2017 को	31.03.2016 को	01.04.2015 को
	₹	₹	₹
(क) बैंक शेष			
(i) चालू खाते में	152,972.00	894,856.00	32,347,407.00
(ii) रोकड़ जमा खाते में	995,176.00	1,314,646.00	3,440,289.00
(iii) जमा खाते में			
(क) 12 महीने से कम परिपक्वता वाले सावधि जमा खाते में			
(ख) 12 महीने से ज़्यादा परिपक्वता वाले सावधि जमा खाते में			
(ग) उधार और गारंटी के लिए मार्जिन मणी के रूप में रखे सावधि जमा	2,172,500.00	2,780,000.00	2,280,000.00
(iv) ई ई विदेशी मुद्रा खाते में			
(v) हस्तगत केश/स्टाम्प	15,000.00	246,640.00	351,845.00
कुल	3,335,648.00	5,236,142.00	38,419,541.00
(ख) उपर्युक्त (क) के अतिरिक्त बैंक शेष			
(i) दावा न किए लाभांश लेखा (निर्धारित)			
(ii) जमा खाते में			

Note 7. Current Financial Assets - Trade receivables

Particulars	AS AT 31.03.2017	AS AT 31.03.2016	AS AT 01.04.2015
	₹	₹	₹
Trade receivables outstanding for a period less than six months from the date they were due for payment			
Secured, considered good *			
Unsecured, considered good	314,958,180.00	168,495,495.38	126,960,007.36
	314,958,180.00	168,495,495.38	126,960,007.36
Trade receivables outstanding for a period exceeding six months from the date they were due for payment			
Secured, considered good*			
Unsecured, considered good	95,440,583.00	86,965,022.62	119,602,009.64
Considered Doubtful			
	95,440,583.00	86,965,022.62	119,602,009.64
Less: Provision for doubtful trade receivables	26,494,356.00	26,494,356.00	26,494,357.00
	68,946,227.00	60,470,666.62	93,107,652.64
Total	383,904,407.00	228,966,162.00	220,067,660.00

Note 8. Cash and cash equivalents

Particulars	AS AT 31.03.2017	AS AT 31.03.2016	AS AT 01.04.2015
	₹	₹	₹
(a) Balances with banks			
(i) In Current Accounts	152,972.00	894,856.00	32,347,407.00
(ii) In Cash credit Accounts	995,176.00	1,314,646.00	3,440,289.00
(iii) In Deposit Accounts			
(a) In Term Deposit accounts with less than 12 month maturity			
(b) In Term Deposit accounts with more than 12 months maturity			
(c) In Term deposits held for margin money for borrowings and guarantee	2,172,500.00	2,780,000.00	2,280,000.00
(iv) In EE Foreign Currency accounts			
(v) Cash/stamps on hand	15,000.00	246,640.00	351,845.00
Total	3,335,648.00	5,236,142.00	38,419,541.00
(b) Bank balance other than (a) above			
(i) Unclaimed dividend accounts (earmarked)			
(ii) In deposit accounts			

टिप्पणी 9 चालू वित्तीय परिसंपत्तियाँ - अन्य

विवरण	31.03.2017	31.03.2016	01.04.2015
	को ₹	को ₹	को ₹
(क) प्रतिभूति जमा एवं ई एम डी	3,750.00	3,750.00	3,350.00
प्रतिभूत, शोध समझे गए			
उप योग	3,750.00	3,750.00	3,350.00
(ख) कर्मचारियों को ऋण एवं पेशगियाँ			
प्रतिभूत, शोध समझे गए	14,600.00	12,168.00	8,131.00
अप्रतिभूत, शोध समझे गए			
संदिग्ध समझे गए			
	14,600.00	12,168.00	8,131.00
न्यून : संदिग्ध ऋण और पेशगियों के लिए प्रावधान			
उप योग	14,600.00	12,168.00	8,131.00
(ग) पूर्वप्रदत्त व्यय - अप्रतिभूत, शोध समझे गए	220,665.00	77,602.00	102,882.00
	220,665.00	77,602.00	102,882.00
(घ) एफ डी आर पर अर्जित ब्याज	779,554.00	487,367.00	275,869.00
(ङ) सरकारी प्राधिकारियों के साथ शेष			
अप्रतिभूत, शोध समझे गए			
उप योग	779,554.00	487,367.00	275,869.00
(ड) अन्य (लेनदार को अग्रिम, विविध अभिकरणों के लिए जमा)			
प्रतिभूत, शोध समझे गए	789,128.00	1,068,315.00	744,063.00
अप्रतिभूत, शोध समझे गए			
संदिग्ध समझे गए			
	789,128.00	1,068,315.00	744,063.00
न्यून : संदिग्ध ऋण और पेशगियों के लिए प्रावधान			
उप योग	789,128.00	1,068,315.00	744,063.00
(च) बकाया राजस्व			
(च) अन्य (वसूली योग्य खर्च आदि सहित)			
कुल	1,807,697.00	1,649,202.00	1,134,295.00
टिप्पणी : देय रकम में सम्मिलित अल्पकालिक ऋण एवं पेशगी			
विवरण	31.03.2017	31.03.2016	01.04.2015
	को ₹	को ₹	को ₹
निदेशक			
कंपनी के अन्य अधिकारीगण			

Note 9. Current Financial Assets - Others

Particulars	AS AT 31.03.2017	AS AT 31.03.2016	AS AT 01.04.2015
	₹	₹	₹
(a) Security deposits & EMD	3,750.00	3,750.00	3,350.00
Secured, considered good			
Sub Total	3,750.00	3,750.00	3,350.00
(b) Loans and advances to employees			
Secured, considered good	14,600.00	12,168.00	8,131.00
Unsecured, considered good			
Considered Doubtful			
	14,600.00	12,168.00	8,131.00
Less: Provision for doubtful loans and advances			
Sub Total	14,600.00	12,168.00	8,131.00
(c) Prepaid expenses - Unsecured, considered good	220,665.00	77,602.00	102,882.00
	220,665.00	77,602.00	102,882.00
(d) Interest accrued on FDR	779,554.00	487,367.00	275,869.00
(e) Balances with government authorities			
Unsecured, considered good			
Sub Total	779,554.00	487,367.00	275,869.00
(f) Others (Advance to Creditors , Deposit to various agencies etc)			
Secured, considered good	789,128.00	1,068,315.00	744,063.00
Unsecured, considered good			
Considered Doubtful			
	789,128.00	1,068,315.00	744,063.00
Less: Provision for doubtful loans and advances			
Sub Total	789,128.00	1,068,315.00	744,063.00
(g) Unbilled revenue			
(i) Others (includes expenses recoverable, etc.)			
Total	1,807,697.00	1,649,202.00	1,134,295.00
Note: Short-term loans and advances include amounts due from:			
Particulars	AS AT 31.03.2017	AS AT 31.03.2016	AS AT 01.04.2015
	₹	₹	₹
Directors			
Other officers of the Company			

टिप्पणी 10 अन्य चालू परिसंपत्तियाँ

विवरण	31.03.2017 को	31.03.2016 को	01.04.2015 को
	₹	₹	₹
अप्रतिभूत, शोध समझे गए अन्यथा निर्धारित न किया गया तो			
(क) परिचालन पट्टे के अधीन पूर्वभुगतान			
(ख) संबंधित पार्टियों के लिए अग्रिम			
(ग) बिक्री कर प्राप्तियाँ	107,608.00	37,318.00	7,571.00
(घ) सेवा कर/सेनवैट क्रेडिट प्राप्तियाँ	2,258,598.00	1,716,140.00	1,270,430.00
शोध समझे गए			
संदिग्ध समझे गए			
	-	-	-
न्यून : संदिग्ध ऋणों के लिए भत्ते	-	-	-
(ङ) सीमा शुल्क, पोर्ट ट्रस्ट, केंद्रीय उत्पाद शुल्क आदि के साथ शेष राशि			
(च) अन्य	2,692,143.00	2,093,364.00	648,567.00
कुल	5,058,349.00	3,846,822.00	1,926,568.00

टिप्पणी 11 शेयर पूँजी

विवरण	31.03.2017 को	31.03.2016 को	01.04.2015 को
(क) प्राधिकृत शेयर पूँजी			
प्रत्येक ₹100/- के इक्विटी शेयर - 25,00,000 सं.	250,000,000.00	250,000,000.00	250,000,000.00
(ख) जारी की गई शेयर पूँजी			
प्रत्येक ₹100/- के इक्विटी शेयर - 19,02,000 सं.	190,200,000.00	190,200,000.00	190,200,000.00
(ग) अभिदत्त और पूर्ण रूप से प्रदत्त शेयर पूँजी			
प्रत्येक ₹100/- के इक्विटी शेयर - 19,02,000 सं.	190,200,000.00	190,200,000.00	190,200,000.00
कुल	190,200,000.00	190,200,000.00	190,200,000.00

Note 10. Other current assets

Particulars	AS AT 31.03.2017	AS AT 31.03.2016	AS AT 01.04.2015
	₹	₹	₹
Unsecured, considered good unless otherwise stated			
(a) Prepayments under operating leases			
(b) Advances to related parties			
(c) Sales Tax Receivables	107,608.00	37,318.00	7,571.00
d) Service tax/CENVAT credit receivable	2,258,598.00	1,716,140.00	1,270,430.00
considered good			
considered doubtful			
	-	-	-
Less: Allowances for doubtful debts			
	-	-	-
(f) Balances with customs, port trust, central excise etc.			
(g) Others	2,692,143.00	2,093,364.00	648,567.00
	5,058,349.00	3,846,822.00	1,926,568.00
Total			

Note. 11 Share capital

Particulars	AS AT 31.03.2017	AS AT 31.03.2016	AS AT 01.04.2015
	₹	₹	₹
(a) Authorised Share Capital			
Equity shares of ₹ 100/-each - 25,00,000 Nos.	250,000,000.00	250,000,000.00	250,000,000.00
(b) Issued Share Capital			
Equity shares of ₹ 100/- each - 19,02,000 Nos.	190,200,000.00	190,200,000.00	190,200,000.00
(c) Subscribed and fully paid up Share Capital			
Equity shares of ₹ 100/- each - 19,02,000 Nos.	190,200,000.00	190,200,000.00	190,200,000.00
Total	190,200,000.00	190,200,000.00	190,200,000.00

शेयर पूँजी के मेल मिलाप

विवरण	31.03.2017 को		31.03.2016 को		01.04.2015 को	
	शेयरों की सं.	₹	शेयरों की सं.	₹	शेयरों की सं.	₹
इक्विटी शेयर पूँजी						
प्राधिकृत						
अधशेष (प्रत्येक ₹100/- के अंकित मूल्य)	2,500,000	250,000,000.00	2,500,000	250,000,000.00	2,500,000	250,000,000.00
संवर्धन	-	-	-	-	-	-
अंतिम शेष (प्रत्येक ₹100/- के अंकित मूल्य)	2,500,000	250,000,000.00	2,500,000	250,000,000.00	2,500,000	250,000,000.00
जारी किए गए						
अधशेष (प्रत्येक ₹100/- के अंकित मूल्य)	1,902,000	190,200,000.00	1,902,000	190,200,000.00	1,902,000	190,200,000.00
संवर्धन	-	-	-	-	-	-
अंतिम शेष (प्रत्येक ₹100/- के अंकित मूल्य)	1,902,000	190,200,000.00	1,902,000	190,200,000.00	1,902,000	190,200,000.00
अभिदत्त और प्रदत्त						
अधशेष (प्रत्येक ₹ 100/- के अंकित मूल्य)	1,902,000	190,200,000.00	1,902,000	190,200,000.00	1,902,000	190,200,000.00
संवर्धन	-	-	-	-	-	-
अंतिम शेष (प्रत्येक ₹ 100/- के अंकित मूल्य)	1,902,000	190,200,000.00	1,902,000	190,200,000.00	1,902,000	190,200,000.00

5% से अधिक शेयर रखने वाले प्रत्येक शेयरधारक के शेयरों के विवरण

शेयरधारक का नाम	31.03.2017 को		31.03.2016 को		01.04.2015 को	
	रखे हुए शेयरों की सं.	हॉल्डिंग की प्रतिशतता	रखे हुए शेयरों की सं.	हॉल्डिंग की प्रतिशतता	रखे हुए शेयरों की सं..	हॉल्डिंग की प्रतिशतता
एचएलएल लाईफकेयर लिमिटेड	1,407,480	74%	1,407,480	74%	1,407,480	74%
इडीसी लिमिटेड	494,520	26%	494,520	26%	494,520	26%

Reconciliation of Share Capital

Description	AS AT 31.03.2017		AS AT 31.03.2016		AS AT 01.04.2015	
	No of Shares	₹	No of Shares	₹	No of Shares	₹
Equity Share Capital						
Authorized						
Opening Balance (Face value of ₹100/- each)	2,500,000	250,000,000.00	2,500,000	250,000,000.00	2,500,000	250,000,000.00
Additions	-	-	-	-		
Closing Balance (Face value of ₹100/- each)	2,500,000	250,000,000.00	2,500,000	250,000,000.00	2,500,000	250,000,000.00
Issued						
Opening Balance (Face value of ₹100/- each)	1,902,000	190,200,000.00	1,902,000	190,200,000.00	1,902,000	190,200,000.00
Additions	-	-				
Closing Balance (Face value of ₹100/- each)	1,902,000	190,200,000.00	1,902,000	190,200,000.00	1,902,000	190,200,000.00
Subscribed & Paid up						
Opening Balance (Face value of ₹100/- each)	1,902,000	190,200,000.00	1,902,000	190,200,000.00	1,902,000	190,200,000.00
Additions	-	-				
Closing Balance (Face value of ₹100/- each)	1,902,000	190,200,000.00	1,902,000	190,200,000.00	1,902,000	190,200,000.00

Details of shares held by each shareholder holding more than 5% shares:

Name of shareholder	AS AT 31.03.2017		AS AT 31.03.2016		AS AT 01.04.2015	
	Number of shares held	% of Holding	Number of shares held	% of Holding	Number of shares held	% of Holding
HLL Lifecare Ltd	1,407,480	74%	1,407,480	74%	1,407,480	74%
EDC Limited	494,520	26%	494,520	26%	494,520	26%

टिप्पणी 12 आरक्षण और अधिशेष

विवरण	31.03.2017 को	31.03.2016 को
	₹	₹
सामान्य आरक्षित		
अथ शेष	(131,570,825.76)	(152,078,061.26)
जोड़ : लाभ व हानि के विवरण में अथशेष से अंतरित	79,702,926.72	20,507,235.50
अंतिम शेष	(51,867,899.04)	(131,570,825.76)
लाभ व हानि के विवरण में अधिशेष/(घाटा)		
अथ शेष	-	-
जोड़ : वर्ष के लिए लाभ/(हानि)	79,702,926.72	20,507,235.50
जोड़ : पिछले वर्षों के लिए आस्थगित कर देयता (निवल)		
न्यून : सामान्य आरक्षित में अंतरित	(79,702,926.72)	(20,507,235.50)
अंतिम शेष	-	-

टिप्पणी 13 दीर्घकालीन उधार

विवरण	2016-17	2015-16
	₹	₹
(क) अन्य पार्टियों से आवधिक ऋण प्रतिभूत	29,171,984.00	52,973,302.35
कुल	29,171,984.00	52,973,302.35

बनाई गई प्रतिभूतियों के विवरण

भूमि, मकान और भूमि पर अन्य ढाँचे को पट्टे पर दिए अधिकार के साम्यिक बंधक द्वारा प्रतिभूत। संयंत्र & मशीनरी, प्रयोगशाला उपकरण, इलेक्ट्रिकल संस्थापन, फर्नीचर & जुड़नार, वाहन और चालू परिसंपत्तियों के दृष्टि बंधक।

प्रत्येक किस्त में देय रकम

विवरण	रकम (लाखों में)	किस्त की संख्या	विवरण	रकम (लाखों में)	किस्त की संख्या
00214601-02	27.50 22.5	4 4	ब्याज मुक्त वित्त पोषित आवधिक ऋण	12.50 15.00 22.40	8 7 1

Note 12 Reserves and surplus

Particulars	AS AT 31.03.2017	AS AT 31.03.2016
	₹	₹
General reserve		
Opening balance	(131,570,825.76)	(152,078,061.26)
Add: Transferred from surplus in Statement of Profit and Loss	79,702,926.72	20,507,235.50
Closing balance	(51,867,899.04)	(131,570,825.76)
Surplus / (Deficit) in Statement of Profit and Loss		
Opening balance	-	-
Add: Profit / (Loss) for the year	79,702,926.72	20,507,235.50
Add:- Deferred Tax Asset (Net) for Previous Years		
Less:- Transfer to general reserve	(79,702,926.72)	(20,507,235.50)
Closing balance	-	-

Note 13: Long Term Borrowings

Particulars	2016-17	2015-16
	₹	₹
(a) Term Loan From other Parties Secured	29,171,984.00	52,973,302.35
Total	29,171,984.00	52,973,302.35

Details of securities created:

Secured by an equitable mortgage of leasehold rights of the land, building and other structures on the land. Hypothecation of plant & machinery, laboratory equipments, electrical installations, furniture & fixtures, vehicles and other movable assets.

Amount payable in each installment

Description	Amount(in lacs)	No of Installment	Description	Amount (in lacs)	No of Installment
00214601-02	27.50	4	Interest free	12.50	8
	22.5	4	Funded Term Loan	15.00	7
				22.40	1

टिप्पणी 14 अन्य गैर - चालू देयताएँ

विवरण	31. 03.2017 तक	31. 03.2016 तक	01. 04.2015 तक
	₹	₹	₹
(i) लौटाने योग्य प्रतिभूति जमा	140,000.00	1,638,554.00	1,546,382.00
(ii) प्रतिभूति जमे पर ब्याज	69,353.00	204,353.00	204,353.00
	209,353.00	1,842,907.00	1,750,735.00

टिप्पणी 15. चालू वित्तीय देयताएँ - उधार

विवरण	31. 03.2017 तक	31. 03.2016 तक	01. 04.2015 तक
	₹	₹	₹
(क) मांग पर प्रतिदेय ऋण (नकदी ऋण) - प्रतिभूत			
स्टेट बैंक ऑफ इंडिया से	68,921,119.00	2,960,871.00	0.00
कुल	68,921,119.00	2,960,871.00	0.00
(ख) बैंकों से अल्पकालीन ऋण -प्रतिभूत-ओवरड्राफ्ट			
कैनरा बैंक से			
एस बी आई से			
कुल			
(ग) प्रतिभूत अन्य ऋण व अग्रिम - विदेशी मुद्रा क्रेता साख - उधार			
(घ) प्रोद्भूत और देय ब्याज			
स्टेट बैंक ऑफ इंडिया			
कुल(प्रतिभूत)	68,921,119.00	2,960,871.00	-
(ङ) एस बी टी से अल्पकालिक विदेशी मुद्रा ऋण (अप्रतिभूत)	-		
कुल	68,921,119.00	2,960,871.00	-

(i) प्राप्त अल्पकालिक उधार के लिए प्रतिभूति के विवरण

विवरण	प्रतिभूति की प्रकृति	31.03.2017 तक	31.03.2016 तक	01.04.2015 तक
		लेखापरीक्षित	लेखापरीक्षित	लेखापरीक्षित
बैंकों से मांग पर प्रतिदेय ऋण		₹	₹	₹
स्टेट बैंक ऑफ इंडिया	चालू परिसंपत्तियों (वस्तुसूची) और प्राप्तियों के गैर चालू भाग और अचल परिसंपत्तियों पर दूसरी चार्ज के दृष्टिबंधक द्वारा प्रतिभूत है। एस बी आई तिरुवनंतपुरम में कैश क्रेडिट सीमा रु.7.00 करोड़ और एस बी आई पेनेम में ₹1.00 करोड़ है। एस बी आई तिरुवनंतपुरम में बकाया 31.03.2017 को रु.1.13 करोड़ और एस बी आई पेनेम में रु.5.77 करोड़ है।	68,921,119.00	2,960,871.00	
बैंकों से अल्पकालिक ऋण प्रतिभूत ओवरड्राफ्ट				
एस बी आई से	परियोजना जमाओं द्वारा प्रतिभूत	0.00	0.00	0.00
		0.00	0.00	0.00
अन्य ऋण और अग्रिम				
कुल		68,921,119.00	2,960,871.00	-

Note 14. Other Non-current Liabilities

Particulars	AS AT 31.03.2017	AS AT 31.03.2016	AS AT 01.04.2015
	₹	₹	₹
(i) Refundable Security Deposit *	140,000.00	1,638,554.00	1,546,382.00
(ii) Interest On Security Deposits	69,353.00	204,353.00	204,353.00
	209,353.00	1,842,907.00	1,750,735.00

Note 15. Current Financial Liabilities - Borrowings

Particulars	AS AT 31.03.2017	AS AT 31.03.2016	AS AT 01.04.2015
	₹	₹	₹
(a) Loans repayable on demand (Cash Credit) - Secured			
From State Bank of India	68,921,119.00	2,960,871.00	0.00
Total	68,921,119.00	2,960,871.00	0.00
(b) Short Term Loans from Banks - Secured Overdraft			
From Canara Bank			
From SBI			
Total			
(c) Other loans and advances - Secured			
Foreign Currency Buyers Credit			
(d) Interest Accrued & due			
State Bank of India			
Total (Secured)	68,921,119.00	2,960,871.00	-
(e) Short Term Foreign Currency Loan from SBT (Unsecured)	-		
Total	68,921,119.00	2,960,871.00	-

(i) Details of security for the secured short-term borrowings:

Particulars	Nature of security	AS AT 31.03.2017	AS AT 31.03.2016	AS AT 01.04.2015
		Audited	Audited	Audited
		₹	₹	₹
Loans repayable on demand from banks: SBI	Secured by hypothecation of Current Asset(Inventories) and non current portion of receivables and second charge over the fixed assets. Cash Credit limit ₹7.00 crore at SBI Trivandrum and ₹1.00 crore at SBI Pernem. Balance as on 31.03.2017 in SBI Trivandrum is ₹1.13 crore and SBI Pernem is ₹ 5.77 crore	68,921,119.00	2,960,871.00	
Short Term Loans from Banks -- Secured overdraft From SBI	Secured by Project Deposits	0.00	0.00	0.00
		0.00	0.00	0.00
		0.00	0.00	0.00
Other loans and advances:				
Total		68,921,119.00	2,960,871.00	-

टिप्पणी 16 चालू वित्तीय देयताएँ - देय व्यापार

विवरण	31. 03.2017 तक	31. 03.2016 तक	01.04.2015 तक
	₹	₹	₹
देय व्यापार :			
सामग्री, सेवा और व्यय के लिए			
- सूक्ष्म, लघु और मध्यम उद्यम	4,166,066.05	2,575,742.95	4,518,763.92
- अन्य	196,409,640.77	142,956,209.52	147,255,559.39
कुल	200,575,706.82	145,531,952.47	151,774,323.31

टिप्पणी 17 अन्य चालू देयताएँ

विवरण	31. 03.2017 तक	31. 03.2016 तक	01.04.2015 तक
	₹	₹	₹
(क) दीर्घकालीन ऋण के वर्तमान परिपक्वताएँ (नीचे टिप्पणी (i) देखें)	16,000,000.00	14,750,000.00	18,250,000.00
(ख) अन्य			
उपभोक्ता/ग्राहकों से अग्रिम			586,708.00
ई एम डी प्रतिभूति जमा	1,339,737.00	128,000.00	167,000.00
प्रोद्भूत ब्याज लेकिन देय नहीं	535,082.00	716,781.00	977,260.00
सावधि जमा			
ढेका प्रीमियम वायदा			
अनुपाजित आय (संस्थापन शुल्क)			
अन्य देयताएँ	14,072,855.00	38,591,271.00	9,830,791.00
कुल	31,947,674.00	54,186,052.00	29,811,759.00

टिप्पणी (i) : दीर्घकालीन अवधि के ऋण के वर्तमान परिपक्वताएँ (टिप्पणी 5 में टिप्पणी (i) देखें - प्रतिभूति के विवरण के लिए दीर्घकालीन उधार)

विवरण	31. 03.2017 तक	31. 03.2016 तक	01.04.2015 तक
	₹	₹	₹
आवधिक ऋण			
ई डी सी से रुपए की आवधिक ऋण	16,000,000.00	14,750,000.00	18,250,000.00
कुल	16,000,000.00	14,750,000.00	18,250,000.00

Note 16. Current Financial Liabilities - Trade payables

Particulars	AS AT 31.03.2017	AS AT 31.03.2016	AS AT 01.04.2015
	₹	₹	₹
Trade payables: for materials, services and expenses			
- Micro Small and Medium Enterprises	4,166,066.05	2,575,742.95	4,518,763.92
- Others	196,409,640.77	142,956,209.52	147,255,559.39
Total	200,575,706.82	145,531,952.47	151,774,323.31

Note 17. Other current liabilities

Particulars	AS AT 31.03.2017	AS AT 31.03.2016	AS AT 01.04.2015
	₹	₹	₹
(a) Current maturities of long-term debt (Refer Note (i) below)	16,000,000.00	14,750,000.00	18,250,000.00
(b) Others			
Advance from Customers/Clients			586,708.00
EMD & Security Deposits	1,339,737.00	128,000.00	167,000.00
Interest Accrued but not due	535,082.00	716,781.00	977,260.00
Fixed Deposit			
Forward Contract Premium			
Unearned Income (Installation charges)			
Other Liabilities	14,072,855.00	38,591,271.00	9,830,791.00
Total	31,947,674.00	54,186,052.00	29,811,759.00

Note (i): Current maturities of long-term debt (Refer Notes (i) in Note 5 - Long-term borrowings for details of security)

Particulars	AS AT 31.03.2017	AS AT 31.03.2016	AS AT 01.04.2015
	₹	₹	₹
Term loans			
Rupee Term Loan from EDC	16,000,000.00	14,750,000.00	18,250,000.00
Total	16,000,000.00	14,750,000.00	18,250,000.00

टिप्पणी 18 वर्तमान प्रावधान

विवरण	31. 03.2017 तक	31. 03.2016 तक	01.04.2015 तक
	₹	₹	₹
(क) कर्मचारी फायदा के लिए प्रावधान			
(i) बॉनस और प्रोत्साहन के लिए प्रावधान	4,550,380.00	3,943,126.00	3,570,785.00
(ii) निष्पादन संबंधित वेतन के लिए प्रावधान			
(iii) अनुलब्धियों और भत्ता के लिए प्रावधान			
(iv) उपदान के लिए प्रावधान	1,808,482.00	6,565,193.00	18,981,551.00
(v) अर्जित छुट्टी के लिए प्रावधान	581,441.00	1,362,383.00	9,882,919.00
	6,940,303.00	11,870,702.00	32,435,255.00
(ख) प्रावधान - अन्य			
(i) कर के लिए प्रावधान	41,773,165.92	10,784,000.00	2,585,000.00
	41,773,165.92	10,784,000.00	2,585,000.00
कुल	48,713,468.92	22,654,702.00	35,020,255.00

टिप्पणी 19 प्रचालन से राजस्व

विवरण	31.03.2017 को समाप्त वर्ष	31.03.2016 को समाप्त वर्ष
	₹	₹
(क) उत्पादों की बिक्री	612,955,698.11	317,599,903.28
न्यून : बिक्री वापसी	2,351,372.47	9,680,951.00
उत्पादों की निवल बिक्री	610,604,325.64	307,918,952.28
(ख) सेवाओं की बिक्री	16,024,402.00	19,846,149.00
(ग) मेडीसेंटरों में व्यापार माल	149,972,808.36	145,749,412.84
	776,601,536.00	473,514,514.12
न्यून :		
(घ) उत्पाद शुल्क	33,992,957.00	17,227,012.00
कुल	742,608,579.00	456,287,502.12

Note 18. Current Provisions

Particulars	AS AT 31.03.2017	AS AT 31.03.2016	AS AT 01.04.2015
	₹	₹	₹
(a) Provision for employee benefits:			
(i) Provision for bonus and incentive	4,550,380.00	3,943,126.00	3,570,785.00
(ii) Provision for Performance related pay			
(iii) Provision for Perks & Allowance			
(iv) Provision for gratuity	1,808,482.00	6,565,193.00	18,981,551.00
(v) Provision for Earned Leave	581,441.00	1,362,383.00	9,882,919.00
	6,940,303.00	11,870,702.00	32,435,255.00
(b) Provision - Others:			
(i) Provision for tax	41,773,165.92	10,784,000.00	2,585,000.00
	41,773,165.92	10,784,000.00	2,585,000.00
Total	48,713,468.92	22,654,702.00	35,020,255.00

Note 19. Revenue from operations

	Particulars	Year Ended 31.03.2017	Year Ended 31.03.2016
		₹	₹
(a)	Sale of products	612,955,698.11	317,599,903.28
	Less:- Sales Return	2,351,372.47	9,680,951.00
	Net Sales of products	610,604,325.64	307,918,952.28
(b)	Sale of services	16,024,402.00	19,846,149.00
(c)	Traded goods at Medicentres	149,972,808.36	145,749,412.84
		776,601,536.00	473,514,514.12
	<u>Less:</u>		
(d)	Excise duty	33,992,957.00	17,227,012.00
	Total	742,608,579.00	456,287,502.12

टिप्पणी	विवरण	31.03.2017 को समाप्त वर्ष	31.03.2016 को समाप्त वर्ष
		₹	₹
(i)	उत्पादों की बिक्री में शामिल है		
	बिक्री - जी ए पी एल में विनिर्मित/व्यापार माल	530,870,356.64	284,337,660.28
	बिक्री - होमियोपैथिक औषध	65,622,013.00	20,959,947.00
	बिक्री - आयुर्वेदिक औषध	14,111,956.00	2,621,345.00
	उप योग	610,604,325.64	307,918,952.28
	सेवाओं की बिक्री	16,024,402.00	19,846,149.00
	मेडीसेंटर्स में व्यापार माल	149,972,808.36	145,749,412.84
	अन्य प्रचालन राजस्व		
	कुल योग	776,601,536.00	473,514,514.12

टिप्पणी : 20 अन्य आय

	विवरण	31.03.2017 को समाप्त वर्ष	31.03.2016 को समाप्त वर्ष
		₹	₹
(क)	ब्याज आय (नीचे टिप्पणी (i) देखें)	421,239.00	343,328.00
(ख)	अन्य गैर-प्रचालन आय (नीचे टिप्पणी (ii) देखें)	1,711,252.00	1,707,339.00
	कुल	2,132,491.00	2,050,667.00
टिप्पणी	विवरण	31.03.2017 को समाप्त वर्ष	31.03.2016 को समाप्त वर्ष
		₹	₹
(i)	ब्याज आय में शामिल है :		
	बैंकों से ब्याज :		
	क) एफ डी आर पर	421,239.00	343,328.00
	ख) अन्यो पर		
	कुल-ब्याज आय	421,239.00	343,328.00
(ii)	सम्मिलित अन्य गैर-प्रचालन आय		
	कर्मचारी आवासों से किराए का आय		
	अचल परिसंपत्तियों की बिक्री पर लाभ		
	वापसी जमा शेष	485,152.00	691,214.00
	रद्दी की बिक्री	682,761.00	421,908.00
	अन्य - सरकारी अनुदान	516,507.00	159,283.00
	अन्य विविध आय	26,832.00	434,934.00
	कुल-अन्य गैर-प्रचालन आय	1,711,252.00	1,707,339.00
	कुल अन्य आय	2,132,491.00	2,050,667.00

Note	Particulars	Year Ended 31.03.2017	Year Ended 31.03.2016
		₹	₹
(i)	Sale of products comprises		
	Sales -Manufactured/Traded goods at GAPL	530,870,356.64	284,337,660.28
	Sales-Homeopathic Medicines	65,622,013.00	20,959,947.00
	Sales-Ayurvedic Medicines	14,111,956.00	2,621,345.00
	Sub Total	610,604,325.64	307,918,952.28
	Sale of services	16,024,402.00	19,846,149.00
	Traded goods at Medicentres	149,972,808.36	145,749,412.84
	Other operating revenues		
	Grand Total	776,601,536.00	473,514,514.12

Note 20. Other income

	Particulars	Year Ended 31.03.2017	Year Ended 31.03.2016
		₹	₹
(a)	Interest income (Refer Note (i) below)	421,239.00	343,328.00
(b)	Other non-operating income (Refer Note (ii) below)	1,711,252.00	1,707,339.00
	Total	2,132,491.00	2,050,667.00
Note	Particulars	Year Ended 31.03.2017	Year Ended 31.03.2016
		₹	₹
(i)	Interest income comprises:		
	Interest from banks on:		
	a) On FDR	421,239.00	343,328.00
	b) On Others		
	Total - Interest income	421,239.00	343,328.00
(ii)	Other non-operating income comprises:		
	Rental income from Staff quarters		
	Profit on sale of fixed assets		
	Credit balances written back	485,152.00	691,214.00
	Sale Of Scrap	682,761.00	421,908.00
	Others- Govt. Grant	516,507.00	159,283.00
	Other Misc.Income	26,832.00	434,934.00
	Total - Other non-operating income	1,711,252.00	1,707,339.00
	Total Other Income	2,132,491.00	2,050,667.00

टिप्पणी : 21 खपा हुआ माल की लागत

विवरण	31.03.2017 को समाप्त वर्ष	31.03.2016 को समाप्त वर्ष
	₹	₹
आरंभिक स्टॉक	15,538,420.00	4,325,148.00
जोड़ : खरीद	307,274,013.00	150,830,348.00
	322,812,433.00	155,155,496.00
न्यून : अंतिम स्टॉक	30,855,543.00	15,538,420.00
उपभुक्त सामग्री की लागत	291,956,890.00	139,617,076.00
उपभुक्त सामग्री में शामिल है:		
कच्चे माल (अक्रिय पदार्थ सहित)	169,313,681.00	85,371,025.00
पैकिंग सामग्रियाँ	60,146,754.00	34,849,694.00
आयुर्वेद एवं होमियोपैथी कच्चे माल	52,203,343.00	17,241,439.00
आयुर्वेद एवं होमियोपैथी पैकिंग सामग्री	10,293,112.00	2,154,918.00
कुल	291,956,890.00	139,617,076.00

टिप्पणी 22 विक्रेय मालों की खरीद

विवरण	31.03.2017 को समाप्त वर्ष	31.03.2016 को समाप्त वर्ष
	₹	₹
व्यापार उत्पाद	112,577,398.00	115,330,295.00
सामाजिक विपणन ब्रांडेड उत्पाद		
कुल	112,577,398.00	115,330,295.00

टिप्पणी : 23 तैयार मालों की वस्तुसूची, चालू कार्य और विक्रय मालों में परिवर्तन

विवरण	31.03.2017 को समाप्त वर्ष	31.03.2016 को समाप्त वर्ष
	₹	₹
वर्ष के अंत में वस्तुसूची		
तैयार माल	3,999,368.00	1,567,358.00
चालू कार्य	9,598,937.00	2,729,962.00
जयपुर में तैयार माल (होमियोपैथी)	7,000,000.00	7,000,000.00
व्यापार माल	6,501,127.00	6,970,032.00
	27,099,432.00	18,267,352.00
वर्ष के प्रारंभ में वस्तुसूची		
तैयार माल	1,567,358.00	811,898.00
चालू कार्य	2,729,962.00	1,623,309.00
व्यापार माल	6,970,032.00	5,267,430.00
जयपुर में तैयार माल (होमियोपैथी)	7,000,000.00	
	18,267,352.00	7,702,637.00
निवल(वृद्धि)/कमी	(8,832,080.00)	(10,564,715.00)

Note 21. Cost of materials consumed

Particulars	Year ended 31.03.2017	Year ended 31.03.2016
	₹	₹
Opening stock	15,538,420.00	4,325,148.00
Add: Purchases	307,274,013.00	150,830,348.00
	322,812,433.00	155,155,496.00
Less: Closing stock	30,855,543.00	15,538,420.00
Cost of material consumed	291,956,890.00	139,617,076.00
Material consumed comprises:		
Raw Materials (Including Excipients)	169,313,681.00	85,371,025.00
Packing Materials	60,146,754.00	34,849,694.00
Ayurveda & Homeopathy Raw Material	52,203,343.00	17,241,439.00
Ayurveda & Homeopathy Packing Material	10,293,112.00	2,154,918.00
Total	291,956,890.00	139,617,076.00

Note 22. Purchases of stock-in-trade

Particulars	Year Ended 31.03.2017	Year Ended 31.03.2016
	₹	₹
Trading Products	112,577,398.00	115,330,295.00
Social Marketing Branded Products		
Total	112,577,398.00	115,330,295.00

Note 23. Changes in inventories of finished goods, work-in-progress and stock in trade

Particulars	Year Ended 31.03.2017	Year Ended 31.03.2016
	₹	₹
<u>Inventories at the end of the year:</u>		
Finished goods	3,999,368.00	1,567,358.00
Work-in-progress	9,598,937.00	2,729,962.00
Finished goods at Jaipur (Homeopathic)	7,000,000.00	7,000,000.00
Stock-in-trade	6,501,127.00	6,970,032.00
	27,099,432.00	18,267,352.00
<u>Inventories at the beginning of the year:</u>		
Finished goods	1,567,358.00	811,898.00
Work-in-progress	2,729,962.00	1,623,309.00
Stock-in-trade	6,970,032.00	5,267,430.00
Finished goods at Jaipur (Homeopathic)	7,000,000.00	
	18,267,352.00	7,702,637.00
Net (increase) / decrease	(8,832,080.00)	(10,564,715.00)

टिप्पणी: 24 कर्मचारी हितलाभ व्यय

विवरण	31.03.2017 को समाप्त वर्ष	31.03.2016 को समाप्त वर्ष
	₹	₹
(क) वेतन और प्रोत्साहन	89,309,124.00	77,256,962.00
(ख) भविष्य निधि और अन्य निधियों के लिए योगदान	14,812,254.00	12,601,778.00
(ग) कर्मचारी कल्याण व्यय	1,980,090.00	2,071,158.00
कुल	106,101,468.00	91,929,898.00

टिप्पणी: 25 वित्त लागत

विवरण	31.03.2017 को समाप्त वर्ष	31.03.2016 को समाप्त वर्ष
	₹	₹
(क) ब्याज व्यय :		
(i) नकदी उधार	2,624,138.00	156,449.00
(ii) आवधिक ऋण	2,858,364.00	2,023,330.00
(ख) अन्य उधार लागत	788,853.40	2,947,667.40
कुल	6,271,355.40	5,127,446.40

टिप्पणी: 26 अन्य व्यय

विवरण	31.03.2017 को समाप्त वर्ष	31.03.2016 को समाप्त वर्ष
	₹	₹
भंडार और अतिरिक्त पुर्जों के उपभोग	2,632,273.00	1,259,438.00
लैब केमिकलों के उपभोग	2,107,656.00	1,144,946.00
उपसंविदा	355,254.00	408,944.00
विज्ञापन एवं प्रचार और बिक्री प्रोन्नमन	1,127,237.00	356,725.00
भाड़ा और अन्य विक्रय व्यय	10,050,213.00	9,248,289.00
बिजली और इंधन चार्ज	13,098,008.00	10,774,229.00
यात्रा तथा परिवहन	4,349,242.00	4,687,392.00
परामर्श तथा सेवा शुल्क	58,939,126.00	26,376,644.00
प्रशासनिक व्यय	9,526,231.00	7,816,906.00
अन्य विविध व्यय	8,373,724.00	2,596,941.16
अन्य उत्पादन व्यय	187,259.00	3,168,296.00
ठेके कर्मचारियों को वेतन	340,015.00	137,354.00
जल चार्ज	1,297,802.00	985,139.00
बीमा चार्ज	353,464.00	356,427.00
मरम्मत तथा अनुरक्षण - इमारत	229,539.00	1,094,959.00
- मशीनरी	982,504.00	1,557,405.00
अन्य परिसंपत्तियाँ	177,275.00	117,267.00
बिक्री वापसी पर उत्पाद शुल्क	48,996.00	-
बट्टे खाते डाले गए बेकार भंडार के बही मूल्य	363,183.00	2,610,132.00
परिसंपत्तियों की बिक्री पर हानि	131,128.00	
कुल	114,670,129.00	74,697,433.16

Note 24. Employee benefits expense

Particulars	Year ended 31.03.2017	Year ended 31.03.2016
	₹	₹
(a) Salaries and incentives	89,309,124.00	77,256,962.00
(b) Contributions to Provident and other funds	14,812,254.00	12,601,778.00
(c) Staff welfare expenses	1,980,090.00	2,071,158.00
Total	106,101,468.00	91,929,898.00

Note 25 . Finance costs

Particulars	Year ended 31.03.2017	Year ended 31.03.2016
	₹	₹
(a) Interest expense on:		
(i) Cash credit	2,624,138.00	156,449.00
(ii) Term Loan	2,858,364.00	2,023,330.00
(b) Other borrowing costs	788,853.40	2,947,667.40
Total	6,271,355.40	5,127,446.40

Note 26. Other expenses

Particulars	Year ended 31.03.2017	Year ended 31.03.2016
	₹	₹
Consumption of Stores and Spare parts	2,632,273.00	1,259,438.00
Consumption of Lab chemicals	2,107,656.00	1,144,946.00
Subcontracting	355,254.00	408,944.00
Advertisement & Publicity and Sales Promotion	1,127,237.00	356,725.00
Freight & Other Selling Expenses	10,050,213.00	9,248,289.00
Power & fuel charges	13,098,008.00	10,774,229.00
Travelling & Conveyance	4,349,242.00	4,687,392.00
Consultancy & Service Charges	58,939,126.00	26,376,644.00
Administrative Expenses	9,526,231.00	7,816,906.00
Other Miscellaneous Expense	8,373,724.00	2,596,941.16
Other production expenses	187,259.00	3,168,296.00
Wages to Contract Labourers	340,015.00	137,354.00
Water charges	1,297,802.00	985,139.00
Insurance charges	353,464.00	356,427.00
Repairs and maintenance - Building	229,539.00	1,094,959.00
Machinery	982,504.00	1,557,405.00
Other assets	177,275.00	117,267.00
Exsice duty on sales return	48,996.00	-
Book value of obsolete stores written off	363,183.00	2,610,132.00
Loss on sale of assets	131,128.00	
Total	114,670,129.00	74,697,433.16

टिप्पणी: 26 अन्य व्यय (जारी)

विवरण	31.03.2017 को समाप्त वर्ष	31.03.2016 को समाप्त वर्ष
	₹	₹
(i) लेखापरीक्षकों के भुगतान में सम्मिलित है :		
लेखापरीक्षा शुल्क	150,000.00	150,000.00
लेखापरीक्षा शुल्क कर	15,000.00	36,000.00
लेखापरीक्षा व्यय	94,326.00	32,000.00
कुल	259,326.00	218,000.00
(त्त) पूर्व अवधि मदों के विवरण(निवल)		
पूर्व अवधि आय		
अन्य आय	-	434,934.00
कुल	-	434,934.00
पूर्व अवधि व्यय		
प्रशासनिक व्यय	-	104,952.00
कुल	-	104,952.00
पूर्व अवधि मदें(निवल)	-	(329,982.00)

Note 26. Other expenses (Contd.)

Particulars	Year ended 31.03.2017	Year ended 31.03.2016
	₹	₹
(i) Payments to the auditors comprises		
Audit fees	150,000.00	150,000.00
Tax Audit fees	15,000.00	36,000.00
Audit expenses	94,326.00	32,000.00
Total	259,326.00	218,000.00
(ii) Details of Prior period items (net)		
Prior period income		
Other Income	-	434,934.00
Total	-	434,934.00
Prior period expenses		
Administrative Expenses	-	104,952.00
Total	-	104,952.00
Prior period items (net)	-	(329,982.00)

टिप्पणी 27 प्रासंगिक देयताएं और प्रतिबद्धताएं (प्रावधान नहीं की गयी सीमा तक)

विवरण	2016-17	2015-16
क. ऋण के रूप में स्वीकार न किए कंपनी के प्रति दावा।	शून्य	शून्य
ख. प्रत्याभूति	शून्य	शून्य
ग. अन्य रकम जिसके लिए कंपनी प्रासंगिक रूप से देनदार है।		
I अपील में रहे मामलों के संबंध में बिक्री कर/उत्पाद शुल्क/भविष्य निधि देयताएं		
(क) बिक्री कर लखनाऊ		
(2002-03)	42,665.00	42,665.00
(2003-04)	218,162.00	218,162.00
(ख) बिक्री कर इंदौर		
(2003-04)	662,600.73	662,600.73
(ग) बिक्री कर गोवा - (2012-2013)	-	5,571,709.00
II एम एस एम ई डी अतिदेय पर देय ब्याज और माननीय उच्च न्यायालय मुंबई के साथ दावा।		872.00
III टुटोन फार्मा, अहमदाबाद द्वारा कंपनी पर फाइल किए गए विधिक मुकदमा सं. 1492/88 माननीय सिटी सिविल न्यायालय, भाद्रा के समक्ष लंबित है।	250,000.00	250,000.00
IV राजकोटिया - मुंबई द्वारा कंपनी पर फाइल किए गए विधिक वाद, मुकदमा सं. 2194/05 माननीय उच्च न्यायालय, मुंबई के समक्ष लंबित है।	171,392.00	171,392.00
V प्रसन्ना ट्रान्सपोर्ट, पूणे द्वारा कंपनी पर फाइल किए गए विधिक वाद मुकदमा सं. 2136/04 माननीय सी सी जे एस, पूणे के समक्ष लंबित है।	129,989.00	129,989.00
VI मार्कसन फार्मा, मुंबई द्वारा कंपनी पर फाइल किए गए विधिक वाद मुकदमा सं. 2848/06 माननीय उच्च न्यायालय, मुंबई के समक्ष लंबित है।	436,060.00	436,060.00
VII एमको डाईस्टफ द्वारा कंपनी पर फाइल किए गए विधिक वाद मुकदमा सं. सं. 731/06 माननीय उच्च न्यायालय, मुंबई के समक्ष लंबित है।	822,217.00	822,217.00
VIII श्रीराज एंटीबायोटिक्स लिमिटेड, बेंगलूर द्वारा कंपनी पर फाइल किये गए विधिक वाद, अधिनियम की धारा 433 (सी) और 434 (1)		2,058,119.00
कुल	2,733,085.73	10,363,785.73
घ. प्रतिबद्धताएँ	शून्य	शून्य

Note 27: Contingent Liabilities and Commitments: (to the extent not provided for)

Particulars	2016-17	2015-16
A. Claim against the company not acknowledged as debts	Nil	Nil
B. Guarantees	Nil	Nil
C. Other money for which the company is contingently liable		
I Sales Tax /Excise/PF Liability in respect of matters in appeal		
(a) Sales Tax Lucknow		
(2002-03)	42,665.00	42,665.00
(2003-04)	218,162.00	218,162.00
(b) Sales Tax Indore		
(2003-04)	662,600.73	662,600.73
(c) Sales Tax Goa - 2012-2013	-	5,571,709.00
II Interest payable on MSMED overdues and claims with Hon. High Court Mumbai .		872.00
III Legal suits is filed on the company by Tuton Pharma , Ahmadabad case no . 1492/88 pending before Hon'ble City Civil Court, Bhadra	250,000.00	250,000.00
IV Legal suits is filed on the company by Rajkotia - Mumbai case no . 2194/05 pending before Hon'ble High Court, Mumbai .	171,392.00	171,392.00
V Legal suits is filed on the company by Prassanna Transport, Pune case no. 2136/04 pending before Hon'ble CCJS- Pune .	129,989.00	129,989.00
VI Legal suits is filed on the company by Markson Pharma, Mumbai case no. 2848/06 pending before Hon'ble High Court, Mumbai .	436,060.00	436,060.00
VII Legal suits is filed on the company by Emco Dyestuff case no. 731/06 pending before Hon'ble High Court, Mumbai .	822,217.00	822,217.00
VIII Legal suits is filed on the company by Sreeraj Antibiotics Ltd., Bangalore - Section 433(c) and 434(1) of the Act		2,058,119.00
Total	2,733,085.73	10,363,785.73
D. Commitments	Nil	Nil

28. सूक्ष्म, लघु और मध्यम उद्यम विकास (एमएसएमडी) अधिनियम, 2006 के यु/एस 22 के अपेक्षित प्रकटीकरण

विवरण	2016-17	2015-16
अंबिका फार्मा मेडिसिन्स प्राइवेट लिमिटेड	598,374.00	-
भेसीन पैकवेल प्राइवेट लिमिटेड	289,188.00	-
क्रियेशन्स	817,217.00	405,715.50
जनरल रबड़ प्रोडक्स	374,914.00	716,210.00
आर्षा केमिकल्स प्राइवेट लिमिटेड	-	4,906.20
गोवा पेपर और बोर्ड कन्वर्टर्स प्राइवेट लिमिटेड	291,997.00	417,146.80
गोल्डन पैकेजिंग इंडस्ट्रीस	33,686.00	-
आई सी एम प्लास्टिक्स प्राइवेट लिमिटेड	-	797,932.00
लक्ष्मी पोलीप्रिंट्स	37,807.00	-
ओम संगम पैकेर्स	138,768.00	-
प्रियंका पैकेजिंग इंडस्ट्रीस	35,107.00	233,832.45
रचना प्लास्टिक	134,258.00	-
साय एंटरप्राइसस, ताने	920,452.00	-
सावित्री पैकेजिंग उत्पाद, वेरना, गोवा	42,166.00	-
षाम्भवी ऑफसेट	259,180.05	-
सोनाटा रबड़ प्राइवेट लिमिटेड	180,732.00	-
वैभव एंटरप्राइसस	12,220.00	-
कुल	4,166,066.05	2,575,742.95

सूक्ष्म, लघु और मध्यम उद्यम को देय राशि उस सीमा तक निर्धारित की गयी है, ऐसी पार्टियों को प्रबंधन द्वारा समाहरित जानकारी के आधार पर पहचान किया गया है। यह लेखापरीक्षकों द्वारा भरोसा किया गया है।

एम एस एम ई के अलावा कुल लेनदार बकाया ₹ 1,96,409,640.95 है।

29 पट्टे पर भूमि

गोवा सरकार द्वारा ट्युएम गाँव के सर्वे नं.47/0 के पट्टे पर लिये भूमि पर, अवधि के दौरान यह देखा गया है कि तुलन-पत्र तारीख तक वहाँ करीब 40 अतिक्रमण रिपोर्ट किया है। कंपनी ने, करीब 15000 स्क्वयर मीटर क्षेत्र के अतिक्रमण के अवैद्य ढाँचे के बंदखली के लिए राजस्व/उचित प्राधिकारियों के साथ इस मामले को लिया गया है।

28. Disclosures required u/s 22 of the Micro, Small and Medium Enterprises Development (MSMED) Act, 2006

Particulars	2016-17	2015-16
Ambica Pharma Machines Pvt Ltd.,	598,374.00	-
Bhasin Packwell Pvt Ltd.,	289,188.00	-
Creations	817,217.00	405,715.50
General Rubber Products	374,914.00	716,210.00
Aarsha Chemicals Pvt.Ltd.	-	4,906.20
Goa Paper and Board Converters Pvt.Ltd	291,997.00	417,146.80
Golden Packaging Industry	33,686.00	-
Icm Plastics Pvt. Ltd.,	-	797,932.00
Laxmi Polyprints	37,807.00	-
Om Sangam Packers	138,768.00	-
Priyanka Packaging Industries	35,107.00	233,832.45
Rachana Plastic	134,258.00	-
Sai Enterprises Thane	920,452.00	-
Savitri Packaging Products, Verna, Goa	42,166.00	-
Shwambhavi Offset	259,180.05	-
Sonata Rubber Pvt Ltd	180,732.00	-
Vaibhavi Enterprises	12,220.00	-
Total	4,166,066.05	2,575,742.95

Dues to Micro and Small Enterprises have been determined to the extent such parties have been identified on the basis of information collected by the Management. This has been relied upon by the auditors.

Total creditors outstanding other than MSME is ₹ 1,96,409,640.95

29 Leased Land

On the land leased by Government of Goa of survey no 47/0 of Village Tuem, over a period it is noticed that there are about 40 encroachments reported as on Balance Sheet date. The Company has taken up the matter with the Revenue/Appropriate Authorities for eviction of these illegal structures, encroaching around 15000 Sq.meter area.

30 आयातित और स्वदेशी मर्दों के खपत के विवरण (केवल गोवा फैक्टरी के लिए)

विवरण	2016-17	2015-16
आयातित	शून्य	शून्य
स्वदेशी		
कच्चे माल	169,313,681.00	85,371,025.00
कुल उपभोग की प्रतिशतता	98.47%	98.55%
स्वदेशी संघटक एवं पुर्जे	2,632,273.00	1,259,438.00
कुल खपत की प्रतिशतता	1.53%	1.45%
कुल खपत	171,945,954.00	86,630,463.00

31 परिसंपत्तियों की हानि

31 मार्च, 2017 को समाप्त अवधि के लिए कोई असमर्थ हानि प्रदान नहीं की गई है।

32 मूल्यहास और परिशोधन

31/03/2017 तक पूर्ण रूप से बड़े खाते डाली गयी/बिक्री की गयी परिसंपत्तियाँ 1,31,128.00 (पिछले वर्ष - शून्य) हैं।

33 प्रति शेयर अर्जन

विवरण	2016-17	2015-16
कर के बाद लाभ (₹)	78,705,094.50	26855257.40
भारित औसत शेयरों की संख्या	1,902,000.00	1,902,000.00
प्रति शेयर अर्जन (₹)	41.38	14.12

34 भारतीय लेखांकन मानक 19 प्रकटीकरण के अनुसार “कर्मचारी लाभ” अनुबंध - 1 के अनुसार

परिभाषित लाभ दायित्व और योजना परिसंपत्तियों के वर्तमान मूल्य के आरंभित और अंतिम शेष का समाधान।

35 भारतीय लेखांकन मानक 108 के अनुसार प्रकटीकरण - “प्रचालन खंड” अनुबंध - 2 के अनुसार**36 भारतीय ए एस 24 के अनुसार संबंधित पार्टी लेन-देन अनुबंध - 3**

लेखांकन मानक ए एस 24 के अनुसार, अन्य राज्य नियंत्रित उद्यमों और ऐसे उद्यमों के साथ लेन-देन के साथ संबंधित पार्टी के बारे में राज्य नियंत्रित उद्यम के वित्तीय विवरण में कोई प्रकटीकरण अपेक्षित नहीं है।

जी ए पी एल, एचएलएल लाइफ़केयर लिमिटेड (धारक कंपनी) और ई डी सी लिमिटेड, गोवा सरकार उद्यम (सह कंपनी) द्वारा संयुक्त रूप से स्वामित्व है। जी ए पी एल को इसके बोर्ड में कोई पूर्णकालिक निदेशक नहीं है, तथापि जी ए पी एल के बोर्ड के निम्नलिखित निदेशक एचएलएल एवं ई डी सी लिमिटेड के पूर्णकालिक निदेशक हैं।

30 Details of consumption of imported and indigenous items (for Goa factory only)

Particulars	2016-17	2015-16
Imported	Nil	Nil
Indigenous		
Raw Material	169,313,681.00	85,371,025.00
% to total Consumption	98.47%	98.55%
Indigenous Components & Spares	2,632,273.00	1,259,438.00
% to total Consumption	1.53%	1.45%
Total Consumption	171,945,954.00	86,630,463.00

31 Impairment of Assets

No impairment loss has been provided for the period ended 31st March 2017.

32 Depreciation and amortisation

The Assets fully written off/sold upto 31/03/2017 is 1,31,128.00 (Previous year NIL)

33 Earning per share

Particulars	2016-17	2015-16
Profit after Tax (₹)	78,705,094.50	26,855,257.40
Weighted average number of Shares	1,902,000.00	1,902,000.00
Earnings per share (₹)	41.38	14.12

34 As per Ind AS 19 Disclosure - “Employee benefits”, the as per Annexure-1

Reconciliation of opening and closing balances of the present value of the defined benefit obligation and plan assets.

35 As per Ind AS 108 Disclosure - “ Operating Segments” as per Annexure - 2

36 As per Ind AS 24 - “ Related Party Disclosure” - Annexure - 3

As per AS 24, No disclosure is required in the financial statements of state-controlled enterprises as regards related party relationships with other state-controlled enterprises and transactions with such enterpriser.

GAPL is jointly owned by HLL Lifecare Ltd., (Holding Company) and EDC Ltd., Government of Goa Enterprises (Associate Company) . GAPL do not have any wholetime Director on its Board, however the following directors on the Board of GAPL are wholetime Directors of HLL & EDC Ltd.

संबंध के विवरण	संबंधित पार्टियों का नाम	
समनुषंगी	शून्य	
संयुक्त उद्यम	शून्य	
एसोसियेट्स	ई डी सी लिमिटेड	
मुख्य प्रबंधन कार्मिक (के एम पी)	प्रदीप श्रीवल्सन	मुख्य कार्यपालक अधिकारी
	विशाल पांडे	मुख्य वित्तीय अधिकारी
	सुब्रमण्यन एच	कंपनी सचिव
निदेशक	श्री आर.पी.खण्डेलवाल	अध्यक्ष एवं प्रबंध निदेशक, एचएलएल
	डॉ.बाबु तोमस	(निदेशक विपणन), एचएलएल
	श्री अरविंद घटकर	प्रबंध निदेशक, ई डी सी लिमिटेड
मुख्य प्रबंधन कार्मिक को पारिश्रमिक	₹ 40,40,797.00 (पिछले वर्ष ₹ 20,49,542.00)	

37. भारतीय लेखांकन मानक ए एस 17 के अनुसार पट्टा - अनुबंध - 4

कंपनी ने कुछ सुविधाओं और कार्यालय परिसर के लिए पट्टा/अवकाश और लाइसेंस व्यवस्थाओं का प्रचालन प्रारंभ किया है ।

देय कुल पट्टा किराया लाभ और हानि के विवरण में किराये के रूप में चार्ज किया जाता है ।

भारतीय लेखांकन मानक 17 के अनुसार पट्टा 11 महीनों से 120 महीनों की अवधि के लिए है । वे साधारणतया पारस्परिक रूप से सहमत शर्तों पर आपसी अनुमति के द्वारा अनुकरणीय है, इन व्यवस्थाओं के अधीन, आम तौर पर, प्रतिदेय ब्याज मुफ्त जमा दिये जाते हैं ।

भविष्य के न्यूनतम पट्टा भुगतान	2016-17	2015-16
एक वर्ष के अंदर बकाया राशि	2,232,840.00	2,562,916.00
एक वर्ष के बाद और पाँच वर्ष के पहले बकाया राशि	1,837,096.00	2,227,900.00
पाँच वर्ष के बाद बकाया राशि	178,458.00	-
	4,248,394.00	4,790,816.00

5 वर्षों से अधिक प्रचालन का पट्टा किराया	178,458.00
5 वर्षों के अंदर देय प्रचालन का पट्टा किराया	15,830.00
1 वर्ष के अंदर देय प्रचालन का पट्टा किराया	1,253,166.00
5 वर्षों के अंदर प्रचालन के अलावा पट्टा किराया	1,821,266.00
1 वर्ष के अंदर प्रचालन के अलावा पट्टा किराया	979,674.00
	4,248,394.00

Description of relationship	Name of related Parties	
Subsidiaries	Nil	
Joint venture	Nil	
Associates	EDC Ltd.,	
Key Management Personnel (KMP)	Pradeep Sreevalsan	Chief Executive Officer
	Vishal Pandey	Chief Finance Officer
	Subramonian H	Company Secretary
Directors	Shri R. P. Khandelwal	Chairman & Managing Director, HLL
	Dr.Babu Thomas	(Director Marketing), HLL
	Shri Arvind Ghatkar	Managing Director, EDC Ltd.
Remuneration to Key Managerial Personnel	Rs. 40,40,797.00 (Previous year Rs. 20,49,542.00)	

37 As per Ind AS 17 - Leases - Annexure 4

The company has entered into operating lease/leave and license arrangements for certain facilities and office premises.

The aggregate lease rentals payable are charged to Statement of Profit and Loss as Rent.

The leases are for a period of 11 months to 120 months as per Ind AS 17. They are usually renewable by mutual consent on mutually agreeable terms. Under these arrangements, generally refundable interest free deposits have been given.

Future minimum lease payments	2016-17	2015-16
Due within one year	2,232,840.00	2,562,916.00
Due later than one year and not later than five years	1,837,096.00	2,227,900.00
Due later than five years	178,458.00	-
	4,248,394.00	4,790,816.00

Lease Rental more than 5 years operations	178,458.00
Lease Rental due within 5 years operations	15,830.00
Lease Rental due within 1 year operations	1,253,166.00
Lease Rental other than operations within 5 years	1,821,266.00
Lease Rental other than operations within 1 years	979,674.00
	4,248,394.00

38 भारतीय लेखांकन मानक 12 के अनुसार प्रकटीकरण-आय कर

आस्थगित कर परिसंपत्ति/देयता	2016-17 (₹)	2015-16 (₹)
आस्थगित कर देयता बनाने वाली कर प्रभावी मर्दे		
31/03/2017 तक की अचल परिसंपत्तियों के लेखा बही और कर शेष के बीच का अंतर	4,006,544.00	4,025,416.00
डी टी एल (क)	4,006,544.00	4,025,416.00
आस्थगित कर परिसंपत्ति बनाने वाली कर प्रभावी मर्दे		
संदिग्ध ऋण/पेशगियों के लिए प्रावधान	9,169,166.72	8,759,829.00
आय कर अधिनियम, 1961 की धारा 40(ए)(i), 43 बी के अधीन गैर भत्ताएँ		3,513,647.00
अग्रेनीत व्यवसाय हानियाँ - डी टी ए का उत्क्रमण		
डी टी ए (ख)	9,169,166.72	12,273,476.00
आस्थगित कर परिसंपत्तियाँ (निवल) (ख- क)	5,162,622.72	8,248,060.00

* कंपनी ने आस्थगित कर शेष प्रदान किया है, जिसको इस मानक के अंगीकरण पर आस्थगित कर परिसंपत्ति/संबंधित क्रेडिट के साथ देयता/राजस्व आरक्षितियों को चार्ज करके संचित किया है।

- 39 कोई वर्तमान दायित्व के संबंध में, जो गत घटना के परिणामस्वरूप है, संभावित बहिर्वाह का कारण बन सकता है, प्रावधान किए गए हैं। जो दायित्व को व्यवस्थित करने के लिए अपेक्षित होगा। उस प्रावधान प्रबंधन के उत्तम आकलन के अनुसार और प्रकटीकरण लेखा मानक (ए एस) 29 के अनुसार बनाया गया है। प्रावधान, आकस्मिक देयताएँ और आकस्मिक परिसंपत्तियाँ नीचे दी गयी हैं।

देय अर्जित छुट्टी	2016-17 (₹)	2015-16 (₹)
अथ शेष	1362383.00	9882919.00
वर्ष के दौरान परिवर्धन	2873165.00	2125731.00
कुल	4235548.00	12008650.00
वर्ष के दौरान उपयोगित	3654107.00	10646267.00
अंतिम शेष	581441.00	1362383.00

बॉनस के लिए प्रावधान	2016-17 (₹)	2015-16 (₹)
अथ शेष	3241.00	19611.00
वर्ष के दौरान परिवर्धन	352511.00	0.00
कुल	355752.00	19611.00
वर्ष के दौरान उपयोगित	0.00	16370.00
अंतिम शेष	355752.00	3241.00

38 Disclosure as per Ind AS 12 - " Income Taxes "

Deferred tax Assets /liability	2016-17 (₹)	2015-16 (₹)
Tax effect of items constituting deferred tax liability		
On difference between book balance and tax balance of fixed assets as on 31/03/2017	4,006,544.00	4,025,416.00
DTL (A)	4,006,544.00	4,025,416.00
Tax effect of items constituting deferred tax Assets		
Provision for doubtful debts / advances	9,169,166.72	8,759,829.00
Disallowances under Section 40(a)(i), 43B of the Income Tax Act, 1961		3,513,647.00
Brought forward business losses - Reversal of DTA		
DTA (B)	9,169,166.72	12,273,476.00
Deferred Tax assets (NET) (B-A)	5,162,622.72	8,248,060.00

* The Company has provided deferred tax balance that has accumulated on the adoption of this Standard as deferred tax asset/liability with a corresponding credit/charge to the revenue reserves.

- 39 In respect of any present obligation as a result of past event that could lead to a probable outflow of resources , provisions have been made, which would be required to settle the obligation. The said provisions are made as per the best estimate of the management and disclosure as per Accounting Standard (AS) 29 - " Provisions , contingent liabilities and contingent assets" has been given below.

Earned Leave Payable	2016-17 (₹)	2015-16 (₹)
Opening Balance	1362383.00	9882919.00
Additions during the Year	2873165.00	2125731.00
Total	4235548.00	12008650.00
Utilised during the year	3654107.00	10646267.00
Closing Balance	581441.00	1362383.00

Provision for Bonus	2016-17 (₹)	2015-16 (₹)
Opening Balance	3241.00	19611.00
Additions during the Year	352511.00	0.00
Total	355752.00	19611.00
Utilised during the year	0.00	16370.00
Closing Balance	355752.00	3241.00

उपदान के लिए प्रावधान	2016-17 (₹)	2015-16 (₹)
अथ शेष	6565193.00	18970532.00
वर्ष के दौरान परिवर्धन	7164645.00	7565193.00
कुल	13729838.00	26535725.00
वर्ष के दौरान उपयोगित	11921356.00	19970532.00
अंतिम शेष	1808482.00	6565193.00

प्रोत्साहन के लिए प्रावधान	2016-17 (₹)	2015-16 (₹)
अथ शेष	3939885.00	3551174.00
वर्ष के दौरान परिवर्धन	15267102.00	3939885.00
कुल	19206987.00	7491059.00
वर्ष के दौरान उपयोगित	15012359.00	3551174.00
अंतिम शेष	4194628.00	3939885.00

असंदिग्ध ऋण के लिए प्रावधान	2016-17 (₹)	2015-16 (₹)
अथ शेष	26494356.18	26494356.18
वर्ष के दौरान परिवर्धन	0.00	0.00
कुल	26494356.18	26494356.18
वर्ष के दौरान उपयोगित	0.00	0.00
अंतिम शेष	26494356.18	26494356.18

देय व्ययों के लिए प्रावधान	2016-17 (₹)	2015-16 (₹)
अथ शेष	10142393.31	15810040.56
वर्ष के दौरान परिवर्धन	216259322.84	12686190.68
कुल	226401716.15	28496231.24
वर्ष के दौरान उपयोगित	221917880.17	18353837.93
अंतिम शेष	4483835.98	10142393.31

Provision for Gratuity	2016-17 (₹)	2015-16 (₹)
Opening Balance	6565193.00	18970532.00
Additions during the Year	7164645.00	7565193.00
Total	13729838.00	26535725.00
Utilised during the year	11921356.00	19970532.00
Closing Balance	1808482.00	6565193.00

Provision for incentives	2016-17 (₹)	2015-16 (₹)
Opening Balance	3939885.00	3551174.00
Additions during the Year	15267102.00	3939885.00
Total	19206987.00	7491059.00
Utilised during the year	15012359.00	3551174.00
Closing Balance	4194628.00	3939885.00

Provision for Doubtful Debts	2016-17 (₹)	2015-16 (₹)
Opening Balance	26494356.18	26494356.18
Additions during the Year	0.00	0.00
Total	26494356.18	26494356.18
Utilised during the year	0.00	0.00
Closing Balance	26494356.18	26494356.18

Provision for Expenses Payable	2016-17 (₹)	2015-16 (₹)
Opening Balance	10142393.31	15810040.56
Additions during the Year	216259322.84	12686190.68
Total	226401716.15	28496231.24
Utilised during the year	221917880.17	18353837.93
Closing Balance	4483835.98	10142393.31

आय कर के लिए प्रावधान	2016-17	2015-16
अथ शेष	10784000.00	2585000.00
वर्ष के दौरान परिवर्धन	128964565.56	181568000.00
कुल	139748565.56	184153000.00
वर्ष के दौरान उपयोगित	98249150.56	173369000.00
अंतिम शेष	41499415.00	10784000.00

40 पूँजी खातों पर निष्पादित किए जाने के लिए शेष रहे ठेके की अनुमानित रकम और प्रावधान नहीं किया गया है।

मूर्त परिसंपत्तियाँ विकासाधीन है।

कंपनी ने स्टिकर लेबलिंग मशीन रु. 9,18,574.00 की राशि पर खरीदी है। आंशिक भुगतान रु. 3,20,200.00 के लिए बनाया गया है। शेष राशि रु.5,98,374.00 है। मशीन संस्थापन के अधीन है।

कंपनी ने रु. 2,21,082.00 की रकम की दरवाजे भी खरीदा है, जो निर्माणाधीन है, जो पूर्ण रूप से प्रदत्त किया गया है।

कुल पूँजी कार्य प्रगति में 1,039,593.00

वर्ष के लिए प्रदत्त 541,282.00

शेष 498,311.00

41 कंपनी नियम, 2013 (2013 के 18) के अनुसार 8 नवंबर, 2016 से 30 दिसंबर, 2016 तक की अवधि के दौरान रखे और लेन देन किए बैंक नोट्स नीचे तालिका में दिए गए हैं।

जी ए पी एल फैक्टरी

(₹)

विवरण	एस बी एन	अन्य मूल्य वर्ग नोट्स	कुल
8.11.2016 तक शेष अंतिम नकद	1,000	3,059	4,059
(+) अनुमत प्राप्तियाँ	4,000	93,338	97,338
(-) अनुमत भुगतान	-	62,554	62,554
(-) बैंकों में जमा की गई राशि	5,000	18,843	23,843
30.12.2016 तक हाथ में शेष अंतिम नकद			15,000

जी ए पी एल के मेडीसेंटर बांबोलिम

विवरण	एस बी एन	अन्य मूल्य वर्ग नोट्स	कुल
8.11.2016 तक शेष अंतिम नकद	116,000	295	116,295
(+) अनुमत प्राप्तियाँ	3,137,500	3,665,435	6,802,935
(-) अनुमत भुगतान	-	-	-
(-) बैंकों में जमा की गई राशि	3,236,000	3,533,965	6,769,965
30.12.2016 तक के शेष अंतिम नकद			149,265

Provision for Income Tax	2016-17	2015-16
Opening Balance	10784000.00	2585000.00
Additions during the Year	128964565.56	181568000.00
Total	139748565.56	184153000.00
Utilised during the year	98249150.56	173369000.00
Closing Balance	41499415.00	10784000.00

- 40 Estimated amount of contract remaining to be executed on capital accounts and not provided.
Tangible assets under development

Co. has purchased sticker labelling machine amounting to ₹ 9,18,574.00 , part payment is made for ₹ 3,20,200.00 balance is ₹ 5,98,374.00 The machine is under installation

Co has also purchased Doors which is under construction amounting to ₹ 2,21,082.00 which is fully paid .

Total Capital Work in progress 1,039,593.00

Paid for the year 541,282.00

Balance 498,311.00

- 41 As per Companies Act, 2013 (18 of 2013) bank notes (SBN) held and transacted during the period from 8th November, 2016 to 30th December, 2016 as provided in the Table below.

GAPL Factory

(₹)

Particulars	SBNs	Other denomination notes	Total
Closing cash in hand as on 8.11.2016	1,000	3,059	4,059
(+) Permitted receipts	4,000	93,338	97,338
(-) Permitted payments	-	62,554	62,554
(-) Amount deposited in Banks	5,000	18,843	23,843
Closing cash in hand as on 30.12.2016			15,000

GAPL's Medicentre Bambolim

Particulars	SBNs	Other denomination notes	Total
Closing cash in hand as on 8.11.2016	116,000	295	116,295
(+) Permitted receipts	3,137,500	3,665,435	6,802,935
(-) Permitted payments	-	-	-
(-) Amount deposited in Banks	3,236,000	3,533,965	6,769,965
Closing cash in hand as on 30.12.2016			149,265

जी ए पी एल के मेडीसेंटर मड़गांव

(₹)

विवरण	एस बी एन	अन्य मूल्य वर्ग नोट्स	कुल
8.11.2016 तक शेष अंतिम नकद	52,500	5,293	57,793
(+) अनुमत प्राप्तियां	859,500	2,335,859	3,195,359
(-) अनुमत भुगतान	-	-	-
(-) बैंकों में जमा की गई राशि	912,000	2,291,476	3,203,476
30.12.2016 तक शेष अंतिम नकद			49,676

जी ए पी एल के मेडीसेंटर मपूसा

विवरण	एस बी एन	अन्य मूल्य वर्ग नोट्स	कुल
8.11.2016 तक शेष अंतिम नकद	54,000	130	54,130
(+) अनुमत प्राप्तियां	857,000	1,282,750	2,139,750
(-) अनुमत भुगतान	-	-	-
(-) बैंकों में जमा की गई राशि	906,500	1,237,790	2,144,290
30.12.2016 तक के शेष अंतिम नकद			49,590

जी ए पी एल के मेडीसेंटर पोंडा

विवरण	एस बी एन	अन्य मूल्य वर्ग नोट्स	कुल
8.11.2016 तक शेष अंतिम नकद	65,500	350	65,850
(+) अनुमत प्राप्तियां	49,500	207,623	257,123
(-) अनुमत भुगतान	-	-	-
(-) बैंकों में जमा की गयी राशि	114,000	167,744	281,744
30.12.2016 तक के शेष अंतिम नकद			41,229

GAPL's Medicentre Margao

(₹)

Particulars	SBNs	Other denomination notes	Total
Closing cash in hand as on 8.11.2016	52,500	5,293	57,793
(+) Permitted receipts	859,500	2,335,859	3,195,359
(-) Permitted payments	-	-	-
(-) Amount deposited in Banks	912,000	2,291,476	3,203,476
Closing cash in hand as on 30.12.2016			49,676

GAPL's Medicentre Mapusa

Particulars	SBNs	Other denomination notes	Total
Closing cash in hand as on 8.11.2016	54,000	130	54,130
(+) Permitted receipts	857,000	1,282,750	2,139,750
(-) Permitted payments	-	-	-
(-) Amount deposited in Banks	906,500	1,237,790	2,144,290
Closing cash in hand as on 30.12.2016			49,590

GAPL's Medicentre Ponda

Particulars	SBNs	Other denomination notes	Total
Closing cash in hand as on 8.11.2016	65,500	350	65,850
(+) Permitted receipts	49,500	207,623	257,123
(-) Permitted payments	-	-	-
(-) Amount deposited in Banks	114,000	167,744	281,744
Closing cash in hand as on 30.12.2016			41,229

42. विविध देनदारों का शेष, ऋण एवं पेशगियाँ, दावा, आपूर्तिकारों और विविध लेनदारों के साथ पेशगियाँ, यदि है तो पुष्टि और परिणामस्वरूप सामंजस्य के अधीन है।
43. पिछले वर्ष का आँकड़े
विद्यमान अवधि के वर्गीकरण/प्रकटीकरण के साथ अनुरूप होने के लिए जहाँ भी आवश्यक हो पिछले वर्ष के आँकड़ों को पुनः वर्गीकृत किया गया है।
44. सरकारी लेखापरीक्षा अवलोकन के अनुसार हम इंड ए एस के आधार पर वित्तीय स्थिति का परिवर्तन कर रहे हैं।

निदेशक मंडल की तरफ से

इसी तारीख की हमारी रिपोर्ट संलग्न है

कृते यु.एन.बेने & कंपनी
सनदी लेखाकार
एफआरएन : 117052 डब्लियु

आर.पी.खण्डेलवाल
अध्यक्ष
डिन : 00388355

एस.वी.वेर्नेकर
निदेशक
डिन : 07237598

सी.ए.अमोदा यु.बेने
साझेदार
सदस्य सं. 102445

सुब्रमण्यन एच
कंपनी सचिव
ए सी एस 28380

बी राजेंद्रन
सी ई ओ

विशाल पांडे
सी एफ ओ
सदस्य सं. 515352

स्थान : मुंबई
दिनांक : 08.08.2017

- 42 Balance of Sundry Debtors, Loans & Advances, Claims, Advances with suppliers and Sundry Creditors are subject to confirmation and consequent reconciliation, if any.
- 43 Previous year's figures
Previous year's figures have been regrouped/reclassified wherever necessary to correspond with the current period classifications/disclosure.
- 44 As per Government Audit Observation we are changing Financials as per Ind AS.

For and on behalf of the Board of Directors

Vide our report of even date attached

For U.N. Bene & CO
Chartered Accountants
FRN: 117052W

R.P. Khandelwal
Chairman
DIN:00388355

S.V.Vernekar
Director
DIN: 07237598

CA. Amoda U Bene
Partner
M. No. 102445

Subramonian H
Company Secretary
ACS28380

B. Rajendran
Chief Executive Officer

Vishal Pandey
Chief Financial Officer
M. No. 515352

Place: Mumbai
Date: 08.08.2017

अनुबंध - 1

3.4.3 बीमांकिक मूल्यांकन के प्रयोजनों के लिए प्रयुक्त प्रमुख पूर्वानुमान इस प्रकार थे :

	31 मार्च, 2017 तक	31 मार्च, 2016 तक
उपदान		
बढ़ा दर	7.50%	8.00%
वेतन वृद्धि की प्रत्याशित दर	7.00%	7.00%
मुआवजा अनुपस्थिति		
छूट की दर	7.50%	8.00%
वेतन वृद्धि की प्रत्याशित दर	7.00%	7.00%

3.4.5 निर्धारित लाभ योजना से संबंधित कंपनी के दायित्व से उत्पन्न तुलन पत्र में शामिल की गई राशि निम्नानुसार है :

	31 मार्च, 2017 तक	31 मार्च, 2016 तक
	₹	₹
उपदान		
निर्धारित लाभ दायित्व के वर्तमान मूल्य	48,287,372.00	41,658,321.00
योजना परिसंपत्तियों के उचित मूल्य	46,478,890.00	34,993,128.00
बीमा लाभ		
निर्धारित लाभ दायित्व से उत्पन्न निवल देयताएँ (निधिक)	1,808,482.00	6,665,193.00
मुआवजा अनुपस्थिति		
निर्धारित लाभ दायित्व के वर्तमान मूल्य	12,833,544.00	11,245,302.00
योजना परिसंपत्तियों के उचित मूल्य	12,252,103.00	9,882,919.00
बीमा लाभ		
निर्धारित लाभ दायित्व से उत्पन्न निवल देयताएँ (निधिक)	581,441.00	1,362,383.00

3.4.6 चालू वर्ष के निर्धारित लाभ दायित्व के वर्तमान मूल्य में संचलन निम्नानुसार है :

	31 मार्च, 2017 तक	31 मार्च, 2016 तक
	₹	₹
उपदान		
निर्धारित अथ लाभ दायित्व	41,658,321.00	33,850,893.00
विद्यमान सेवा लागत	2,199,038.00	1,961,342.00
ब्याज लागत	3,206,838.00	2,786,525.00
दायित्व पर बीमांकिक (लाभ)/हानि	1,877,830.00	4,770,689.00
प्रदत्त लाभ	-654,655.00	-1,711,128.00
निर्धारित अंतिम लाभ दायित्व	48,287,372.00	41,658,321.00
मुआवजा अनुपस्थिति		
निर्धारित अथ लाभ दायित्व	11,245,302.00	
चालू सेवा लागत	4,744,353.00	-4,503,691.00
ब्याज लागत	1,089,398.00	970,781.00
दायित्व पर बीमांकिक (लाभ)/हानि	-3,014,115.00	-3,348,743.00
प्रदत्त लाभ	-1,231,393.00	-763,346.00
निर्धारित अंतिम लाभ दायित्व	12,833,545.00	-7,644,999.00

Annexure - 1

3.4.3 The principal assumptions used for the purpose of the actuarial valuations were as follows :

	As at March 31, 2017	As at March 31, 2016
Gratuity		
Discount rate	7.50%	8.00%
Expected rate of salary increase	7.00%	7.00%
Compensated Absences		
Discount rate	7.50%	8.00%
Expected rate of salary increase	7.00%	7.00%

3.4.5 The amount included in the balance sheet arising from the Company's obligation in respect of its defined benefit plans is as follows :

	As at March 31, 2017	As at March 31, 2016
	₹	₹
Gratuity		
Present value of defined benefit obligation	48,287,372.00	41,658,321.00
Fair value of plan assets	46,478,890.00	34,993,128.00
Insurance benefits		
Net liability arising from defined obligation (funded)	1,808,482.00	6,665,193.00
Compensated Absences		
Present value of defined benefit obligation	12,833,544.00	11,245,302.00
Fair value of plan assets	12,252,103.00	9,882,919.00
Insurance benefits		
Net liability arising from defined benefit obligation (funded)	581,441.00	1,362,383.00

3.4.6 Movements in the present value of the defined benefit obligation in the current year were as follows :

	As at March 31, 2017	As at March 31, 2016
	₹	₹
Gratuity		
Opening defined benefit obligation	41,658,321.00	33,850,893.00
Current service cost	2,199,038.00	1,961,342.00
Interest cost	3,206,838.00	2,786,525.00
Actuarial (gain)/loss on obligations	1,877,830.00	4,770,689.00
Benefits paid	-654,655.00	-1,711,128.00
Closing defined benefit obligation	48,287,372.00	41,658,321.00
Compensated Absences		
Opening defined benefit obligation	11,245,302.00	
Current service cost	4,744,353.00	-4,503,691.00
Interest cost	1,089,398.00	970,781.00
Actuarial (gain)/loss on obligations	-3,014,115.00	-3,348,743.00
Benefits paid	-1,231,393.00	-763,346.00
Closing defined benefit obligation	12,833,545.00	-7,644,999.00

3.4.7 चालू वर्ष में योजना परिसंपत्तियों के उचित मूल्य में संचलन निम्नानुसार है :

	31 मार्च, 2017 तक	31 मार्च, 2016 तक
	₹	₹
उपदान		
योजना परिसंपत्तियों के अथ उचित मूल्य	34,993,128.00	14,880,361.00
योजना परिसंपत्तियों पर अपेक्षित आय	2,799,450.00	1,190,428.00
योजना परिसंपत्तियों पर बीमांकिक (लाभ)/हानि	379,868.00	868,148.00
योगदान	8,961,099.00	19,765,319.00
प्रदत्त लाभ	-654,655.00	-1,711,128.00
योजना परिसंपत्तियों के अंतिम उचित मूल्य	46,478,890.00	34,993,128.00
मुआवजा अनुपस्थिति		
योजना परिसंपत्तियों के अथ उचित मूल्य	9,882,919.00	-
योजना परिसंपत्तियों पर अपेक्षित आय	821,804.00	-
योजना परिसंपत्तियों पर बीमांकिक (लाभ)/हानि	355,007.00	-
योगदान	1,362,383.00	-
प्रदत्त फायदा	-170,010.00	-
योजना परिसंपत्तियों के अंतिम उचित मूल्य	12,252,103.00	9,882,919.00

3.4.8. कंपनी वार्षिक आधार पर अर्जित की जानेवाली अनुदान की लागत, भारतीय जीवन बीमा निगम के निधिक करती है, जो योजना परिसंपत्तियों का प्रबंधन करता है।
योजना परिसंपत्तियों पर वास्तविक वापसी निम्नानुसार है।

	31 मार्च, 2017 तक	31 मार्च, 2016 तक
	₹	₹
उपदान	3,179,318.00	-
मुआवजा अनुपस्थितियाँ	895,670.51	-

परिभाषित दायित्व के निर्धारण के लिए महत्वपूर्ण बीमांकिक मान्यताएं हैं छूट दर और प्रत्याशित वेतन वृद्धि। रिपोर्टिंग अवधि की समाप्ति पर होने वाली संबंधित धारणा के यथोचित संभावित परिवर्तनों के आधार पर निम्न संवेदनशील विश्लेषण का निर्धारण किया गया है।

3.4.7 Movements in the fair value of the plan assets in the current year were as follows:

	As at March 31, 2017	As at March 31, 2016
	₹	₹
Gratuity		
Opening fair value of plan assets	34,993,128.00	14,880,361.00
Expected return on plan assets	2,799,450.00	1,190,428.00
Actuarial gain/(loss) on plan assets	379,868.00	868,148.00
Contributions	8,961,099.00	19,765,319.00
Benefits paid	-654,655.00	-1,711,128.00
Closing fair value of plan assets	46,478,890.00	34,993,128.00
Compensated Absences		
Opening fair value of plan assets	9,882,919.00	-
Expected return on plan assets	821,804.00	-
Actuarial gain/(loss) on plan assets	355,007.00	-
Contributions	1,362,383.00	-
Benefits paid	-170,010.00	-
Closing fair value of plan assets	12,252,103.00	9,882,919.00

3.4.8 The Company funds the cost of the gratuity expected to be earned on a yearly basis to Life Insurance Corporation of India, which manages the plan assets.

The actual return on plan assets is as under

	As at March 31, 2017	As at March 31, 2016
	₹	₹
Gratuity	3,179,318.00	-
Compensated Absences	895,670.51	-

Significant actuarial assumptions for the determination of the defined obligation are discount rate and expected salary increase. The sensitivity analysis below has been determined based on reasonably possible changes of the respective assumption occurring at the end of the reporting period.

	31 मार्च, 2017 तक	31 मार्च, 2016 तक
	₹	₹
उपदान		
यदि बढ़ा दर पर 100 मूल अंक उच्च/कम है, तो परिभाषित लाभ दायित्व निम्नानुसार होगा।		
100 मूल अंक तक कमी		
100 मूल अंक तक वृद्धि		
यदि अपेक्षित वेतन 100 मूल अंक तक बढ़/घट जाता है तो परिभाषित लाभ दायित्व निम्नानुसार होगा।		
100 मूल अंक तक कमी	2,580,347.00	
100 मूल अंक तक वृद्धि	2,644,965.00	
मुआवजा अनुपस्थितियाँ		
यदि बढ़ा दर पर		
100 मूल अंक उच्च/कम है, तो परिभाषित लाभ दायित्व निम्नानुसार होगा।		
100 मूल अंक तक कम		
100 मूल अंक तक वृद्धि		
यदि अपेक्षित वेतन 100 मूल अंक तक बढ़/घट जाता है तो परिभाषित लाभ दायित्व निम्नानुसार होगा।		
100 मूल अंक तक कम	2,409,781.00	
100 मूल अंक तक वृद्धि	361,485.00	
ऊपर प्रस्तुत संवेदनशील विश्लेषण, परिभाषित लाभ दायित्व के वास्तविक परिवर्तन का द्योतक नहीं हो सकता है क्योंकि यह संभव नहीं है कि धारण में परिवर्तन एक दूसरे के अलगाव में हो सकता है क्योंकि कुछ धारणाएँ सहसंबद्ध हो सकते हैं।		
गत से संवेदनशील विश्लेषण तैयार करने में उपयोगित प्रणाली एवं धारणा में कोई परिवर्तन नहीं है।		

	As at March 31, 2017	As at March 31, 2016
	₹	₹
Gratuity		
If the discount rate is 100 basis points higher/lower, the defined benefit obligation would be as under		
decrease by 100 basis points		
increase by 100 basis points		
If the expected salary increases/decreases by 100 basis points, the defined benefit obligation would be as under		
decrease by 100 basis points	2,580,347.00	
increase by 100 basis points	2,644,965.00	
Compensated Absences		
If the discount rate is 100 basis points higher/lower, the defined benefit obligation would be as under		
decrease by 100 basis points		
increase by 100 basis points		
If the expected salary increases/decreases by 100 basis points, the defined benefit obligation would be as under		
decrease by 100 basis points	2,409,781.00	
increase by 100 basis points	361,485.00	
The sensitivity analysis presented above may not be representative of the actual change in the defined benefit obligation as it is unlikely that the change in assumptions would occur in isolation of one another as some of the assumptions may be correlated.		
There was no change in the methods and assumptions used in preparing the sensitivity analysis from previous year.		

अनुबंध - 2

खंड रिपोर्टिंग

(रुपए आँकड़ों में)

विवरण	फैक्टरी प्रचालन	व्यापार माल	पट्टे पर संयंत्र	कुल
निवल बिक्री एवं सेवाएँ	546,894,758.64	149,972,808.36	79,733,969.00	776,601,536.00
अन्य अविनिधानीय राजस्व	2,132,491.00			2,132,491.00
कुल	549,027,249.64	149,972,808.36	79,733,969.00	778,734,027.00
	फैक्टरी प्रचालन	व्यापार माल	पट्टे पर संयंत्र	कुल
ब्याज और कर के पूर्व लाभ	78,700,923.83	27,680,453.28	9,687,609.82	116,068,986.93
जोड़ : अविनिधानीय व्यय				8,914,272.00
कर के पूर्व लाभ				124,983,258.93

विवरण	फैक्टरी प्रचालन	व्यापार माल	पट्टे पर संयंत्र	कुल
विनियोज्य अचल परिसंपत्तियाँ (क)	61,439,495.18	2,449,017.00	-	63,888,512.18
विनियोज्य चालू परिसंपत्तियाँ (ख)	383,529,420.47	32,056,861.81	38,396,611.72	453,982,894.00
(क) + (ख)	444,968,915.65	34,505,878.81	38,396,611.72	517,871,406.18
विनियोज्य चालू देयताएँ	270,395,194.24	27,569,609.16	52,193,165.34	350,157,968.74
विनियोज्य नियुक्त पूँजी	174,573,721.41	6,936,269.65	(13,796,553.62)	167,713,437.96

Annuxure - 2
SEGMENT REPORTING

(Fig in Rupees)

Particulars	Factory Operation	Traded Goods	Leased Plant	Total
Net Sales & Services	546,894,758.64	149,972,808.36	79,733,969.00	776,601,536.00
Other unallocable Revenue	2,132,491.00	-	-	2,132,491.00
Total	549,027,249.64	149,972,808.36	79,733,969.00	778,734,027.00
	Factory Operation	Traded Goods	Leased Plant	Total
Profit before Interest & Tax	78,700,923.83	27,680,453.28	9,687,609.82	116,068,986.93
Add:Unallocable Income				8,914,272.00
Profit before Tax				124,983,258.93

Particulars	Factory Operation	Traded Goods	Leased Plant	Total
Allocable Fixed Assets (a)	61,439,495.18	2,449,017.00	-	63,888,512.18
Allocable Current Assets (b)	383,529,420.47	32,056,861.81	38,396,611.72	453,982,894.00
a+b	444,968,915.65	34,505,878.81	38,396,611.72	517,871,406.18
Allocable Current Liabilities	270,395,194.24	27,569,609.16	52,193,165.34	350,157,968.74
Capital Employed Allocation	174,573,721.41	6,936,269.65	(13,796,553.62)	167,713,437.96

लाभ और हानि लेखे के विवरण

(रुपए आंकड़ों में)

विवरण	टिप्पणी सं.	पूर्व जी ए ए पी	संक्रमण प्रभाव	इंड ए एस	पूर्व जी ए ए पी	संक्रमण प्रभाव	इंड ए एस
		31.03.2017 को समाप्त	31.03.2017 को समाप्त	31.03.2017 को समाप्त	31.03.2016 को समाप्त	31.03.2016 को समाप्त	31.03.2016 को समाप्त
		लेखापरीक्षित			लेखापरीक्षित		
आय	21	766920585.00	(9680951.00)	776601536.00	483195465.12	9680951.00	473514514.12
प्रचालनों से राजस्व	22	2132491.00		2132491.00	1615733.00	(434934.00)	2050667.00
अन्य आय		769053076.00	(9680951.00)	778734027.00	484811198.12	9246017.00	475565181.12
कुल आय							
व्यय							
उपभुक्त मालों की लागत	23	291956890.00	0.00	291956890.00	139617076.00	0.00	139617076.00
व्यापार स्टॉक के क्रय	24	112577398.00	0.00	112577398.00	115330295.00	0.00	115330295.00
तैयार माल, चालू कार्य प्रगति में और व्यापार स्टॉक की वस्तुपूत्री में परिवर्तन	25	(15605699.00)	(6773619.00)	(8832080.00)	(3564715.00)	7000000.00	(10564715.00)
सीमा शुल्क		33992957.00	0.00	33992957.00	17227012.00	0.00	17227012.00
कर्मचारी हितलाभ व्यय	26	104575544.00	(1525924.00)	106101468.00	96700587.00	4770689.00	91929898.00
वित्त लागत	27	5482502.00	(788853.40)	6271355.40	4699066.00	(428380.40)	5127446.40
मूल्यहास एवं परिशोधन व्यय	13	5765868.00	(161054.67)	5926922.67	4463772.00	(0.94)	4463772.94
अन्य व्यय	28	113869004.00	(461110.00)	114330114.00	74862649.00	165215.84	74697433.16
ठेका व्यय		340015.00	0.00	340015.00		0.00	0.00
कुल व्यय		652954479.00	(9710561.07)	662665040.07	449335742.00	11507523.50	437828218.50
विशेष मदें और कर के पूर्व लाभ/(हानि)		116098597.00	29610.07	116068986.93	35475456.12	(2261506.50)	37736962.62
विशेष मदें (आय/कर)		(8783144.00)	131128.00	(8914272.00)	3943329.12	0.00	3943329.12
कर के पूर्व लाभ/(हानि)		124881741.00	(101517.93)	124983258.93	31532127.00	(2261506.50)	33793633.50
कर व्यय :							
चालू वर्ष के लिए चालू कर व्यय		43447068.00	254340.86	43192727.14	10784000.00	1577332.90	9206667.10
पूर्व वर्ष कर समायोजन				0.00	(63528.00)	0.00	(63528.00)

Statement of Profit and Loss

(Fig in Rupees)

Particulars	Note No.	Previous GAAP		Transition Effect		IND AS		Previous GAAP		Transition Effect		IND AS	
		Year ended 31.03.2017	Audited	Year ended 31.03.2017		Year ended 31.03.2017		Year ended 31.03.2016	Audited	Year ended 31.03.2016		Year ended 31.03.2016	
Income													
Revenue from operations	21	766920585.00		(9680951.00)		776601536.00		483195465.12		9680951.00		473514514.12	
Other income	22	2132491.00				2132491.00		1615733.00		(434934.00)		2050667.00	
Total Income		769053076.00		(9680951.00)		778734027.00		484811198.12		9246017.00		475565181.12	
Expenses													
Cost of materials consumed	23	291956890.00		0.00		291956890.00		139617076.00		0.00		139617076.00	
Purchases of stock-in-trade	24	112577398.00		0.00		112577398.00		115330295.00		0.00		115330295.00	
Changes in inventories of finished goods, work-in-progress and stock-in-trade	25	(15605699.00)		(6773619.00)		(8832080.00)		(3564715.00)		7000000.00		(10564715.00)	
Excise duty		33992957.00		0.00		33992957.00		17227012.00		0.00		17227012.00	
Employee benefits expense	26	104575544.00		(1525924.00)		106101468.00		96700587.00		4770689.00		91929898.00	
Finance costs	27	5482502.00		(788853.40)		6271355.40		4699066.00		(428380.40)		5127446.40	
Depreciation and amortisation expense	13	5765868.00		(161054.67)		5926922.67		4463772.00		(0.94)		4463772.94	
Other expenses	28	113869004.00		(461110.00)		114330114.00		74862649.00		165215.84		74697433.16	
Contract Expenses		340015.00		0.00		340015.00				0.00		0.00	
Total expenses		652954479.00		(9710561.07)		662665040.07		449335742.00		11507523.50		437828218.50	
Profit / (Loss) before Exceptional items and tax		116098597.00		29610.07		116068986.93		35475456.12		(2261506.50)		37736962.62	
Exceptional Items[(Income)/Expense]		(8783144.00)		131128.00		(8914272.00)		3943329.12		0.00		3943329.12	
Profit / (Loss) before tax		124881741.00		(101517.93)		124983258.93		31532127.00		(2261506.50)		33793633.50	
Tax expense:													
Current tax expense for current year		43447068.00		254340.86		43192727.14		10784000.00		1577332.90		9206667.10	
Prior year tax adjustments						0.00		(63528.00)		0.00		(63528.00)	

एम ए टी ऋण पात्रता	0.00	0.00	0.00	0.00	0.00	0.00
आस्थगित कर	3085437.00	(0.29)	3085437.29	(2204763.00)	0.00	(2204763.00)
	46532505.00	254340.57	46278164.43	8515709.00	1577332.90	6938376.10
वर्ष के लिए लाभ/(हानि)	78349236.00	(355858.50)	78705094.50	23016418.00	(3838839.40)	26855257.40
अन्य विस्तृत आय						
क (i) मदें जो लाभ और हानि के लिए पुनः वर्गीकृत नहीं किया जाएगा। - निर्धारित लाभ योजना के पुनःमापन						
(ii) मदों से संबंधित आय कर जो लाभ और हानि के लिए पुनः वर्गीकृत नहीं किया जाएगा।	0.00	(1525924.00)	1525924.00		4770689.00	(4770689.00)
ख (i) मदें जो लाभ और हानि के लिए पुनः वर्गीकृत किए जाएंगे। - नामित भाग पर लाभ और हानि के प्रभावी भाग		528091.78	(528091.78)		1577332.90	(1577332.90)
(ii) मदों से संबंधित आय कर जो लाभ और हानि के लिए पुनः वर्गीकृत किए जाएंगे।						
कुल अन्य व्यापक आय	0.00	(997832.22)	997832.22	0.00	6348021.90	(6348021.90)
वर्ष के दौरान अन्य कुल व्यापक आय	78349236.00	(1353690.72)	79702926.72	23016418.00	2509182.50	20507235.50

निदेशक मंडल की तरफ से

इसी तारीख की हमारी रिपोर्ट संलग्न है

कृते यु.एन.बेने & कंपनी
सनदी लेखाकार
एफआरएन : 117052 डब्ल्यू
सी.ए.अमोदा यु.बेने
साझेदार
सदस्य सं. 102445

स्थान : मुंबई
दिनांक : 08.08.2017

आर.पी.खण्डेलवाल
अध्यक्ष
डिन : 00388355
सुब्रमण्यन एच
कंपनी सचिव
ए सी एस 28380

विशाल पांडे
सी एफ ओ
सदस्य सं. 515352

एस.टी.वेर्नेकर
निदेशक
डिन : 07237598

बी.राजेंद्रन
सी ई ओ

MAT Credit Entitlement		0.00		0.00	0.00	0.00	0.00
Deferred tax		3085437.00	(0.29)	3085437.29	(2204763.00)	0.00	(2204763.00)
		46532505.00	254340.57	46278164.43	8515709.00	1577332.90	6938376.10
Profit / (Loss) for the year		78349236.00	(355858.50)	78705094.50	23016418.00	(3838839.40)	26855257.40
Other Comprehensive Income							
A (i) Items that will not be reclassified to profit or loss							
- Remeasurement of Defined Benefit Plans		0.00	(1525924.00)	1525924.00		47706 89.00	(4770689.00)
(ii) Income tax relating to Items that will not be reclassified to profit or loss			528091.78	(528091.78)		1577332.90	(1577332.90)
B (i) Items that will be reclassified to profit or loss							
- Effective portion of gains and loss on designated portion of hedging instruments in a cash flow hedge							
(ii) Income tax relating to Items that will be reclassified to profit or loss							
Total Other Comprehensive Income		0.00	(997832.22)	997832.22	0.00	6348021.90	(6348021.90)
Total Comprehensive Income for the year		78349236.00	(1353690.72)	79702926.72	23016418.00	2509182.50	20507235.50

For and on behalf of the Board of Directors

Vide our report of even date attached

For U.N. Bene & CO
Chartered Accountants
FRN: 117052W

CA. Amoda U Bene
Partner
M. No. 102445

Place: Mumbai
Date: 08.08.2017

R.P. Khandelwal
Chairman
DIN:00388355
Subramonian H
Company Secretary
ACS28380

S.V.Vernekar
Director
DIN: 07237598

B. Rajendran
Chief Executive Officer

Vishal Pandey
Chief Financial Officer
M. No. 515352

(रुपए आंकड़ों में)									
इंड ए एस समाधान तुलन पत्र									
विवरण		टिप्पणी सं.	पूर्व जी ए ए पी 31.03.2016 तक	संक्रमण प्रभाव तक	इंड ए एस 31.03.2016 तक	पूर्व जी ए ए पी 01.04.2015 तक	संक्रमण प्रभाव तक	इंड ए एस 01.04.2015 तक	
क	परिसंपत्तियाँ								
	गैर-चालू परिसंपत्तियाँ								
	संपत्ति, संयंत्र एवं उपकरण	3	38178253.00	(0.58)	38178253.58	38346404.80		38346404.80	
	चालू पूँजी कार्य में प्रगति	3	3650081.00	0.00	3650081.00	0.00		0.00	
	अमूर्त परिसंपत्तियाँ	3	430676.00	0.52	430675.48	379981.20		379981.20	
	विकासधीन अमूर्त परिसंपत्तियाँ								
			42259010.00	(0.06)	42259010.06	38726386.00	(0.00)	38726386.00	
	वित्तीय परिसंपत्तियाँ								
	i) निवेश	4	25000.00	0.00	25000.00	25000.00		25000.00	
	ii) व्यापार प्राप्तियाँ								
	iii) ऋण								
	iv) अन्य	5	2828734.00	(10755458.00)	13584192.00	1890475.00		4780285.00	
	आस्थगित कर परिसंपत्तियाँ (निवल)		8248060.00	0.00	8248060.00		(6043297.00)	(6043297.00)	
	अन्य गैर चालू परिसंपत्तियाँ								
			53360804.00	(10755458.06)	64116262.06	40641861.00	(6043297.00)	49574968.00	
	चालू परिसंपत्तियाँ								
	वस्तुसूची	6	27964371.00	(7000000.00)	34964371.00	12835721.00		12835721.00	
	वित्तीय परिसंपत्तियाँ								
	i) निवेश								
	ii) व्यापार प्राप्तियाँ	7	239131162.00	10165000.00	228966162.00	220067660.00		220067660.00	
	iii) नकद और नकद तुल्यांक	8	5236142.00		5236142.00	38419541.00		38419541.00	
	iv) उपर्युक्त (iii) के अलावा बैंक शेष		0.00		0.00	0.00	0.00	0.00	
	v) ऋण								
	vi) अन्य	9	13670752.00	12021550.00	1649202.00	5026237.00		1134295.00	
	अन्य चालू परिसंपत्तियाँ	10	2580731.00	(1266091.00)	3846822.00	924436.00		1926658.00	
			288583158.00	13920459.00	274662699.00	277273595.00	0.00	274383785.00	
	बिक्री के लिए रखी वर्गीकृत परिसंपत्तियाँ								
	कोन्ट्रा के अनुसार न्यास के अधीन हुई परियोजनाओं के रोकड़ व बैंक शेष				0.00	0.00	0.00	0.00	
	कुल परिसंपत्तियाँ		341943962.00	3165000.94	338778961.06	317915456.00	(6043297.00)	323958753.00	

IND AS Reconciliations Balance Sheet							
(Fig in Rupees)							
Particulars	Note No.	Previous GAAP	Transition Effect	IND AS	Previous GAAP	Transition Effect	IND AS
		AS AT 31.03.2016	AS AT 31.03.2016	AS AT 31.03.2016	AS AT 01.04.2015	AS AT 01.04.2015	AS AT 01.04.2015
A ASSETS							
Non-current assets							
Property, Plant & Equipment	3	38178253.00	(0.58)	38178253.58	38346404.80		38346404.80
Capital work-in-progress	3	3650081.00	0.00	3650081.00	0.00		0.00
Intangible Assets	3	430676.00	0.52	430675.48	379981.20		379981.20
Intangible Assets under development							
		42259010.00	(0.06)	42259010.06	38726386.00	(0.00)	38726386.00
Financial Assets							
i) Investments	4	25000.00	0.00	25000.00	25000.00		25000.00
ii) Trade Receivables							
iii) Loans							
iv) Others	5	2828734.00	(10755458.00)	13584192.00	1890475.00		4780285.00
Deferred Tax Assets (Net)		8248060.00	0.00	8248060.00		(6043297.00)	6043297.00
Other Non Current Assets							
		53360804.00	(10755458.06)	64116262.06	40641861.00	(6043297.00)	49574968.00
Current assets							
Inventories	6	27964371.00	(7000000.00)	34964371.00	12835721.00		12835721.00
Financial Assets							
i) Investments							
ii) Trade Receivables	7	239131162.00	10165000.00	228966162.00	220067660.00		220067660.00
iii) Cash and cash equivalents	8	5236142.00		5236142.00	38419541.00		38419541.00
iv) Bank balances other than (iii) above							
v) Loans							
vi) Others	9	13670752.00	12021550.00	1649202.00	5026237.00		1134295.00
Other current assets	10	2580731.00	(1266091.00)	3846822.00	924436.00		1926568.00
		288583158.00	13920459.00	274662699.00	277273595.00	0.00	274383785.00
Assets classified as held for sale							
Cash and Bank Balances of Projects Held under Trust as per contra				0.00	0.00	0.00	0.00
TOTAL ASSETS		341943962.00	3165000.94	338778961.06	317915456.00	(6043297.00)	323958753.00

[illegible]

निदेशक मंडल की तरफ से

इसी तारीख की हमारी रिपोर्ट संलग्न है

कृते यु.एन.बेने & कंपनी

सनदी लेखाकार

एफआरएन : 117052 डब्लियू

स्त्री. ए. अमोदा यु. बने

सा.स.जमा
साझेदार

सदस्य सं. 102445

स्थान : मुंबई

दिनांक : 08.08.2017

आर.पी.खण्डेलवाल

अथयक्ष

डि. : 00388355

संक्रमण एव

કંપની સચિવ

विशाल पांडे

सी एफ ओ

सदस्य सं. 515352

एस.वी.वेर्नेकर

निदेशक

डिन् : 07237598

बी राजेंद्रन

सी ई ओ

B EQUITY AND LIABILITIES									
Equity									
Equity Share Capital	11	190200000.00				190200000.00	190200000.00		190200000.00
Other Equity	12	(127629534.00)	3941291.76	(131570825.76)	(156689249.00)	(4611187.74)	(152078061.26)		
		62570466.00	3941291.76	58629174.24	33510751.00	(46111 87.74)	38121938.74		
Liabilities									
Non-current liabilities									
Financial Liabilities									
i) Borrowings	13	51148427.00	(1824875.35)	52973302.35	65898427.00	(1581314.95)	67479741.95		
ii) Other financial liabilities									
Provisions		0.00					0.00		
Deferred tax liabilities (Net)	27	0.00					0.00		
Other non current liabilities	14	1842907.00		1842907.00	1750735.00		1750735.00		
		52991334.00	(1824875.35)	54816209.35	67649162.00	(1581314.95)	69230476.95		
Current liabilities									
Financial Liabilities									
i) Borrowings	15	2960871.00		2960871.00	0.00		0.00		
ii) Trade payables	16	145531954.00	1.53	145531952.47	151774325.00		151774323.31		
iii) Other financial liabilities									
Other current liabilities	17	55234635.00	1048583.00	54186052.00	29960963.00	149205.69	29811759.00		
Provisions	18	22654702.00		22654702.00	35020255.00		35020255.00		
		226382162.00	1048584.53	225333577.47	216755543.00	149205.69	216606337.31		
Liabilities directly associated with assets classified as held for sale									
Advances Received for Projects Held under Trust as per contra				0.00	0.00	0.00	0.00		
TOTAL EQUITY AND LIABILITIES		341943962.00	3165000.94	338778961.06	317915456.00	(6043297.00)	323958753.00		
Significant Accounting Policies	1								
Explanatory notes to Financial Statements	2								

For and on behalf of the Board of Directors

Vide our report of even date attached
For U.N. Bene & CO
Chartered Accountants
FRN: 117052W
CA. Amoda U Bene
Partner
M. No. 102445
Palce: Mumbai
Date: 08.08.2017

R.P. Khandelwal
Chairman
DIN:00388355
Subramonian H
Company Secretary
ACS28380

S.V.Vernekar
Director
DIN: 07237598
B. Rajendran
Chief Executive Officer

Vishal Pandey
Chief Financial Officer
M. No. 515352

31.03.2017 को देनदार

बिक्री (क) के लिए देनदार

(₹ आँकड़ों में)

विवरण	कुल	6 महीनों से कम	6 महीनों से अधिक	प्रावधान	निवल देनदार
फैक्टरी देनदार	275604288.41	261526439.24	14077849.17		275604288.41
एमसी देनदार (हैदराबाद)	5516051.90		5516051.90		5516051.90
मधुर फार्मा इंदौर	1504695.83		1504695.83		1504695.83
आयुर्वेदिक देनदार	4361149.88	4361149.88	0.00		4361149.88
होम्योपैथिक देनदार	27035461.84	27035461.84	0.00		27035461.84
गोवा फूड एंड फार्मा (प्राइवेट लिमिटेड)	41299477.53		41299477.53		41299477.53
जी एफ पी पी एल ब्याज खाता	26494356.00		26494356.00	26494356.00	0.00
3 वर्षों से अधिक देनदार	1655975.51		1655975.51		1655975.51
कुल (क)	383471456.90	292923050.96	90548406.00	26494356.00	356977100.90

किट, ट्रेडिंग कार्यकलाप एवं सेवाओं (ख) के लिए देनदार

विवरण	कुल	6 महीनों से कम	6 महीनों से अधिक	प्रावधान	निवल देनदार
सेवाओं के लिए देनदार	1522449.06	1522449.06	0.00	0.00	1522449.06
मेडीसेंटर देनदार	25404856.90	20512680.37	4892176.53	0.00	25404856.90
कुल (ख)	26927305.96	22035129.43	4892176.53	0.00	26927305.96
कुल (क+ख)	410398763.00	314958180.00	95440583.00	26494356.00	383904407.00

DEBTORS AS ON 31.03.2017
DEBTORS FOR SALE (A)

(Fig. in Rupees)

Particulars	Total	Less than 6 Months	More than 6 Months	Provision	Net Debtors
Factory Debtors	275604288.41	261526439.24	14077849.17		275604288.41
EMCEE Debtors (Hyderabad)	5516051.90		5516051.90		5516051.90
Madhur Pharma Indore	1504695.83		1504695.83		1504695.83
Ayurvedic Debtors	4361149.88	4361149.88	0.00		4361149.88
Homeopathic Debtors	27035461.84	27035461.84	0.00		27035461.84
Goa Food & Pharma (Pvt) Ltd	41299477.53		41299477.53		41299477.53
GFPPL Interest A/C	26494356.00		26494356.00	26494356.00	0.00
Debtors more than 3 years	1655975.51		1655975.51		1655975.51
Total (A)	383471456.90	292923050.96	90548406.00	26494356.00	356977100.90

DEBTS FOR KITS, TRADING ACTIVITY & SERVICES (B)

Particulars	Total	Less than 6 Months	More than 6 Months	Provision	Net Debtors
DEBTORS FOR SERVICES	1522449.06	1522449.06	0.00	0.00	1522449.06
MEDICENTRE DEBTORS	25404856.90	20510680.37	4892176.53	0.00	25404856.90
TOTAL (B)	26927305.96	22035129.43	4892176.53	0.00	26927305.96
TOTAL (A + B)	410398763.00	314958180.00	95440583.00	26494356.00	383904407.00

खुद की बिक्री के संबंधित पार्टी प्रकटीकरण		अनुबंध - 3		
		पार्टी का नाम	वर्ष	
			2014-15 (₹)	2015-16 (₹)
गोवा सरकार	डी एच एस		53,103,831.50	49,398,938.51
	जी एम सी		29,625,373.60	24,380,464.05
	ई एस आई		1,733,674.00	-
	महिला एवं बाल विकास निदेशालय		1,192,010.40	1,171,655.24
	अन्य		419,212.00	410,594.00
कुल			86,074,101.50	75,361,651.80
एचएलएल			67,620,682.96	69,380,621.84

Related party Disclosure of Own Sales				Annexure - 3
	Party's Name	YEAR		
		2014-15 (₹)	2015-16 (₹)	2016-17 (₹)
Goa Govt	DHS	53,103,831.50	49,398,938.51	52,191,429.15
	GMC	29,625,373.60	24,380,464.05	21,276,156.57
	ESI	1,733,674.00	-	
	DIRECTORATE OF WOMEN & CHILD DEV.	1,192,010.40	1,171,655.24	
	OTHERS	419,212.00	410,594.00	526,371.33
TOTAL		86,074,101.50	75,361,651.80	73,993,957.05
HILL		67,620,682.96	-	69,380,621.84

अनुबंध - 4

31.03.2017 तक के पड़े पर किराए और करार का विवरण									
क्रम सं.	पार्टी का नाम	प्रारंभ	तारीख तक	रकम (₹)	कुल (₹)	वर्ष के अंदर देय (₹)	5 वर्ष के अंदर देय (₹)	5 वर्ष के बाद देय (₹)	अभ्युक्तियाँ
1.	पट्टा - फैक्टरी परिसर	9.12.1980	12.08.2079	3,166.00	1,97,454.00	3,166.00	15,830.00	1,78,458.00	99 वर्षों के लिए मान्य
2	राम दयाल चौधरी, होम्योपैथिक	01.03.2017	31/01/2018	75,000.00	7,50,000.00	7,50,000.00	-	-	11 महीनों के लिए करार
3.	विष्णु चौधरी आयुर्वेदिक	01.03.2017	31/01/2018	50,000.00	5,00,000.00	5,00,000.00			11 महीनों के लिए करार
4	मेडिसेंटर बांबोलिम	1996 में प्रारंभित	31/03/2020	43,937.00	15,81,732.00	5,27,244.00	10,54,488.00		प्राप्त नहीं
5.	मेडिसेंटर मङ्गाव	01.08.2010	31/07/2020	5,286.00	2,06,154.00	63,432.00	1,42,722.00		10 साल के लिए नवीकृत
6	मेडिसेंटर पोंडा	19.08.2014	18.08.2019	8,540.00	2,52,619.00	1,02,480.00	1,50,139.00		5 वर्षों के लिए करार
7.	मेडिसेंटर मपूसा	01.01.2015	31.12.2020	8,730.00	3,93,390.00	1,04,760.00	2,88,630.00		5 वर्षों के लिए करार
8.	जी.गौतम शेनॉय	01.06.2016	30.04.2017	23,625.00	23,625.00	23,625.00	-		11 महीनों के लिए करार
9.	अतिथि गृह व्यय-शेखर पर्सेकर	01.03.2017	01.01.2018	11,825.00	1,06,425.00	1,06,425.00	-		11 महीनों के लिए करार
10	मेडिसेंटर, टुएम	01.11.2016	31.10.2021	4,309.00	2,36,995.00	51,708.00	1,85,287.00		5 वर्षों के लिए करार
	कुल				42,48,394.00	22,32,840.00	18,37,096.00	1,78,458.00	

Annexure - 4

Details of Leased Rent and Agreement as on 31.03.2017									
Sr. No.	Name of Party	Commenced on	Till Date	Amount (₹)	Total (₹)	Due within Year (₹)	Due within 5 years (₹)	Due after 5 years (₹)	Remarks
1	Lease - Factory Premises	9.12.1980	12/8/2079	3,166.00	197,454.00	3,166.00	15,830.00	178,458.00	Valid for 99 years
2	Ram Dayal Chaudhary, Homeopathic	01.03.2017	31/01/2018	75,000.00	750,000.00	750,000.00	-	-	Agreement for 11 months
3	Vishnu Chaudhary, Ayurvedic	01.03.2017	31/01/2018	50,000.00	500,000.00	500,000.00	-	-	Agreement for 11 months
4	Medicentre Bambolim	Started in 1996	31/03/2020	43,937.00	1,581,732.00	527,244.00	1,054,488.00		Not Available
5	Medicentre Margao	01.08.2010	31/07/2020	5,286.00	2,06,154.00	63,432.00	1,42,722.00		Renewed for 10 years
6	Medicentre Ponda	19.8.2014	18.08.2019	8,540.00	252,619.00	102,480.00	1,50,139.00		Agreement for 5 years
7	Medicentre Mapusa	01.01.2015	31.12.2020	8,730.00	393,390.00	1,04,760.00	2,88,630.00		Agreement for 5 years
8	G.Gowtham Shenoy	01.06.2016	30.04.2017	23,625.00	23,625.00	23,625.00	-		Agreement for 11 months
9	Guest House Expenses-Shekar Parsekar	01.03.2017	01.01.2018	11,825.00	1,06,425.00	106,425.00	-		Agreement for 11 months
10	Medicentre Tuem	01.11.2016	31.10.2021	4,309.00	2,36,995.00	51,708.00	185,287.00		Agreement for 5 years
	Total				4,248,394.00	22,32,840.00	1,837,096.00	1,78,458.00	

उधार

(₹ आँकड़ों में)

विवरण	31.03.2017 तक	31.03.2016 तक	01.04.2015 तक
(क) प्रतिभूत ऋण			
ई डी सी - आवधिक ऋण खाता सं. 00214601-02	2,00,00,000.00	2,72,50,000.00	3,22,50,000.00
ई डी सी - आवधिक ऋण खाता सं. 00214603	-	15,00,000.00	72,50,000.00
कुल (क)	2,00,00,000.00	2,87,50,000.00	3,95,00,000.00
(ख) प्रतिभूत उधार			
ई डी सी - आवधिक ऋण खाता सं. 00214604	-	94,07,873.00	1,69,07,873.00
ई डी सी - ब्याज रहित निधिक आवधिक ऋण 00214605	2,27,40,554.00	2,77,40,554.00	2,77,40,554.00
पोस्ट पुनर्चना के अनुसार ब्याज	24,31,430.31	18,24,874.91	15,81,314.95
कुल (ख)	2,51,71,984.31	3,89,73,301.91	4,62,29,741.95
कुल (क+ख)	4,51,71,984.31	6,77,23,301.91	8,57,29,741.95

Borrowings

(Fig. in ₹)

Particulars	As at 31.03.2017	As at 31.03.2016	As at 01.04.2015
(a) Secured Borrowings			
Term Loan A/c No. 00214601-02	20,000,000.00	27,250,000.00	32,250,000.00
Term Loan A/c No. 00214603	-	1,500,000.00	7,250,000.00
Total (a)	20,000,000.00	28,750,000.00	39,500,000.00
(b) Secured Borrowings			
Term Loan A/c No. 00214604	-	9,407,873.00	16,907,873.00
Interest Free Funded Term Loan 00214605	22,740,554.00	27,740,554.00	27,740,554.00
Interest as per post Restructing	2,431,430.31	1,824,874.91	1,581,314.95
Total (b)	25,171,984.31	38,973,301.91	46,229,741.95
Total (a+b)	45,171,984.31	67,723,301.91	85,729,741.95

No
Steroids
No
Side effects



Saheli Contraceptive Pill

Toll free no.:
1800 425 3223

Disclaimer: Saheli only claims to not cause side effects generally associated with hormonal pills like facial hair growth, weight gain, nausea, vomiting, headache etc. However, few may experience a delay in their menstrual cycle.





Goa Antibiotics & Pharmaceuticals Limited



गोवा एंटीबायोटिक्स और फार्मास्यूटिकल्स लिमिटेड
(एचएलएल लाइफकेयर लिमिटेड की समनुपंगी, भारत सरकार का उद्यम)
टुएम इंडस्ट्रियल एस्टेट के पास, पेर्नेम, गोवा - 403 512

Goa Antibiotics & Pharmaceuticals Ltd.,
(Subsidiary of HLL Lifecare Ltd., A Government of India Enterprise)
Near Tuem Industrial Estate, Tuem, Pernem - Goa - 403 512

CIN : U24231GA1980SGC000412

ई-मेल : info@gaplgoa.com
दूरभाष : (0832) 2201416 (0832) 2201416 / 417 / 256
फैक्स : (0832) 2201278

E mail : info@gaplgoa.com
Phone : (0832) 2201416 (0832) 2201416 / 417 / 256,
Fax : (0832) 2201278

www.gaplgoa.com